



# 2023年 アマゾンデータ報告書

セラーズプライト出品

# 目次

## CONTENTS



01

アマゾン  
グローバルマー  
ケット概要



02

アマゾン  
成長と変化




03

アマゾン  
販売実績

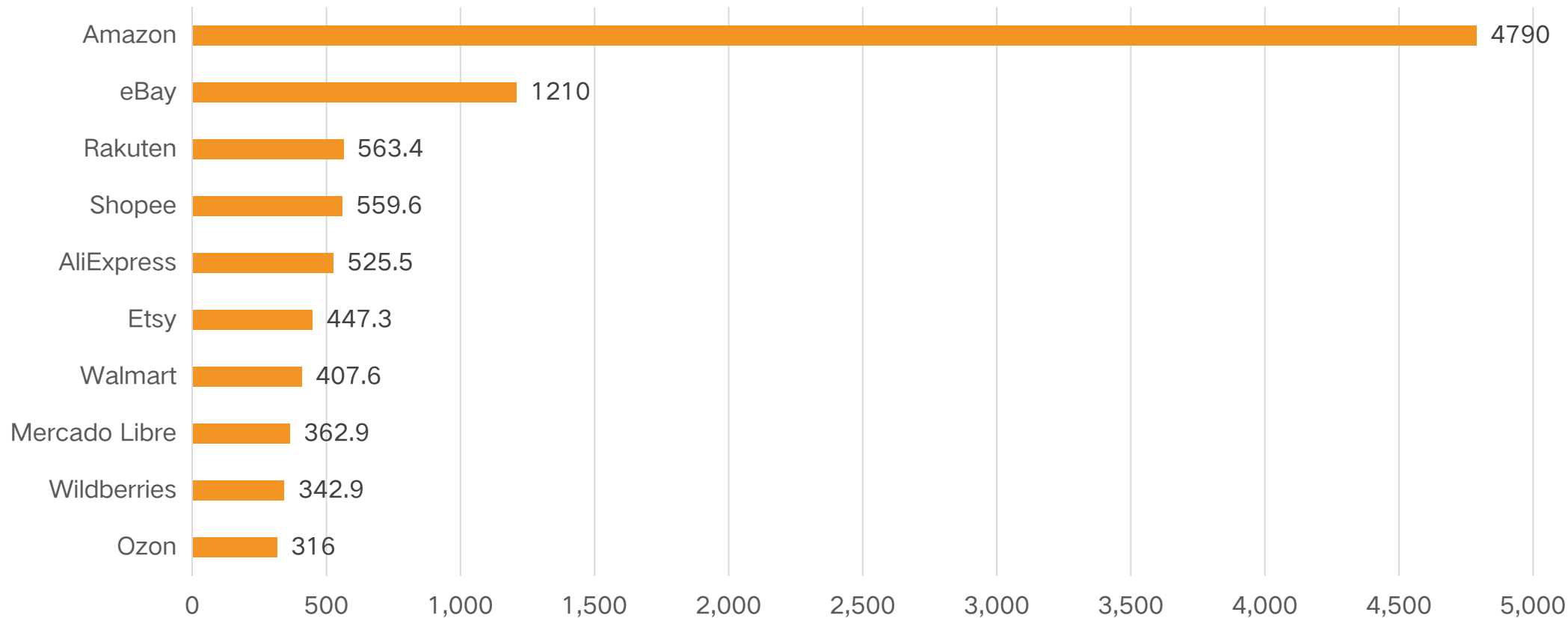


04


アマゾン  
セラーとカテゴ  
リーデータ



## 月別トラフィック（単位：百万アクセス）

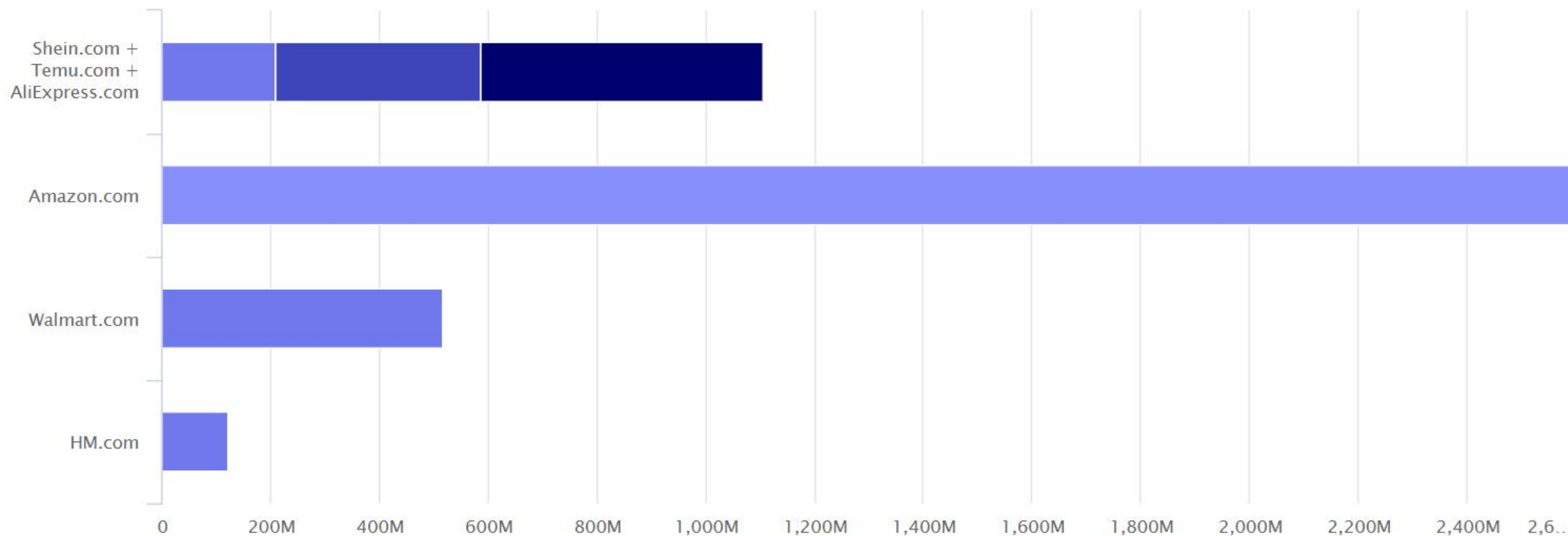


データ：statista




## Shein、Temu、AliExpressにおけるWeb訪問数

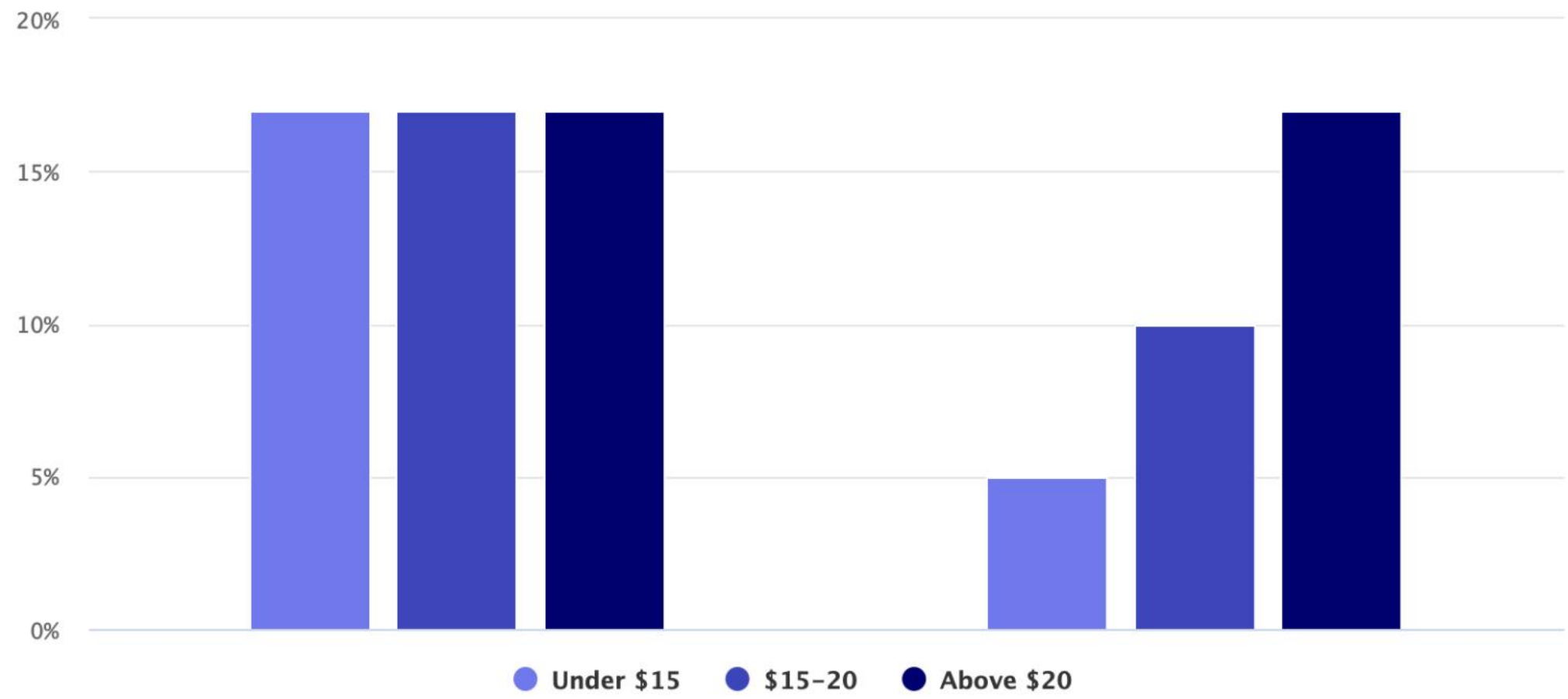
Shein + Temu + AliExpress Web Traffic




データ：SimilarWeb 時間：2023年11月



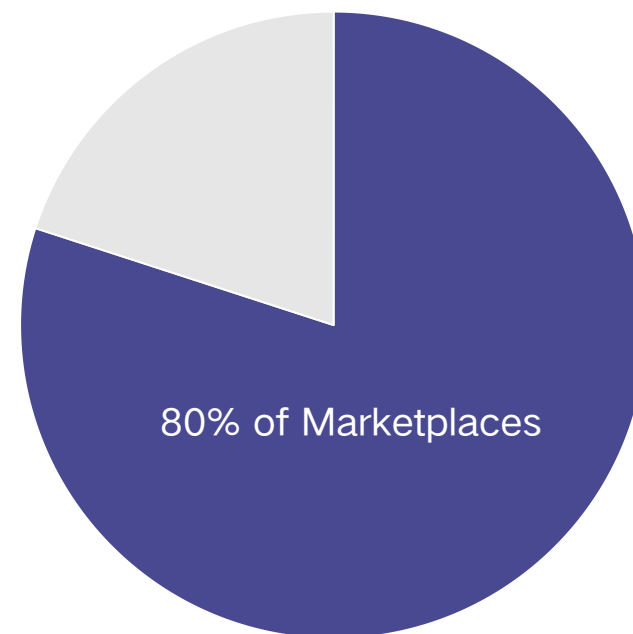
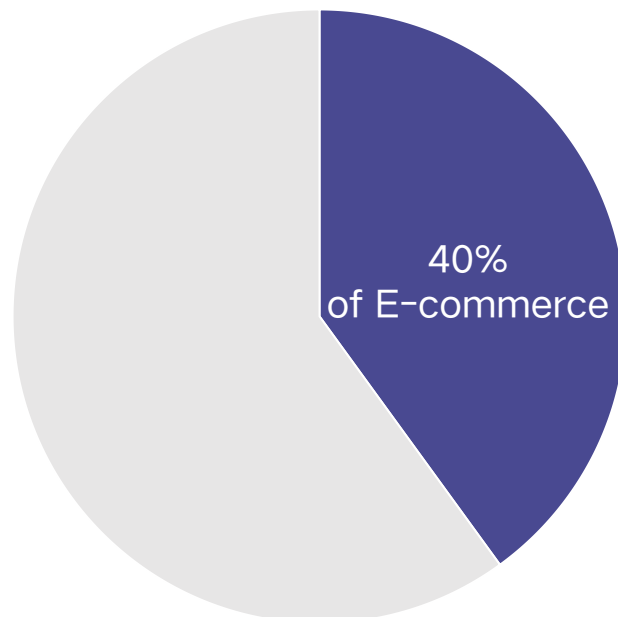
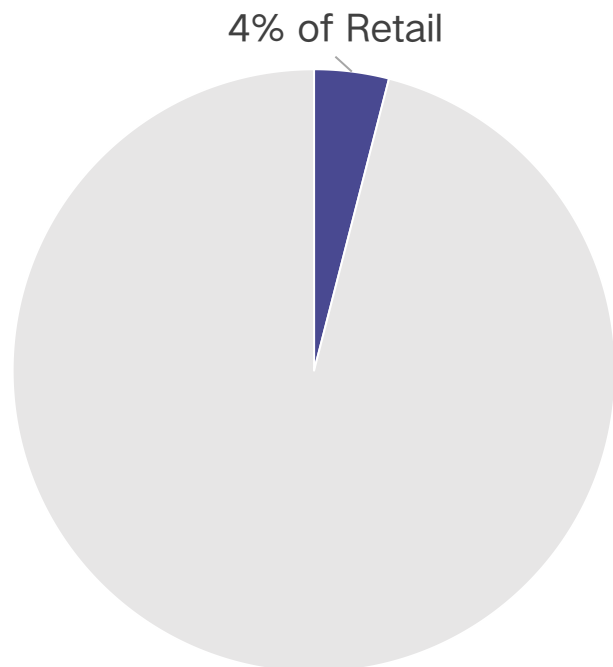
### Amazon Clothing Referral Fee Now vs. Starting 2024



データ：Marketplace Pulse

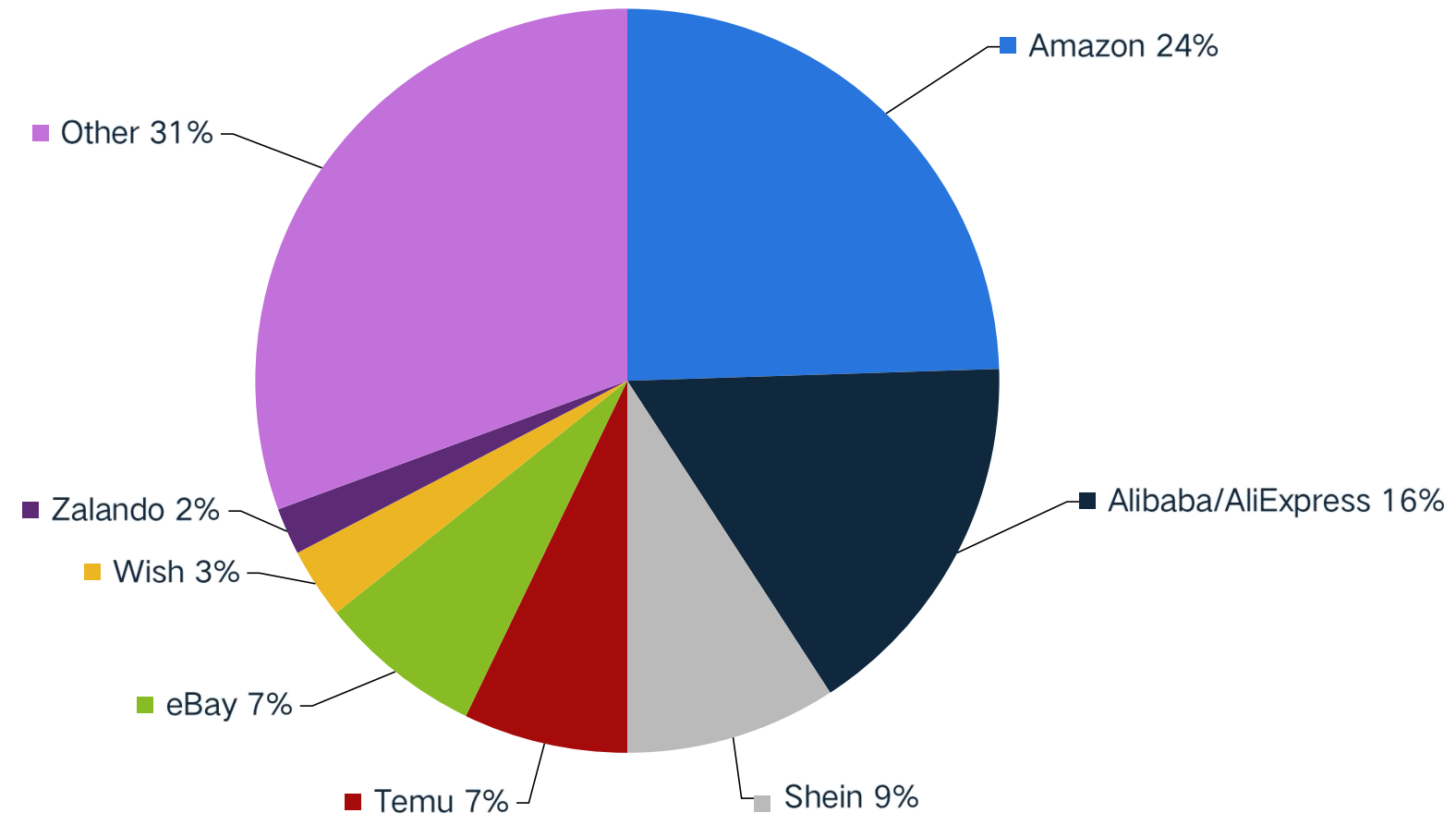


アマゾンの米國小売業（すべての実店舗を含む）、Eコマーススペース、Eコマースプラットフォームにおけるシェア



データ：Marketplace Pulse

41カ国・地域、32,510人の回答者



データ：SimilarWeb 時間：2023年9月

# 目次

## CONTENTS



01

アマゾン  
グローバルマー  
ケット概要



02

アマゾン  
成長と変化



03

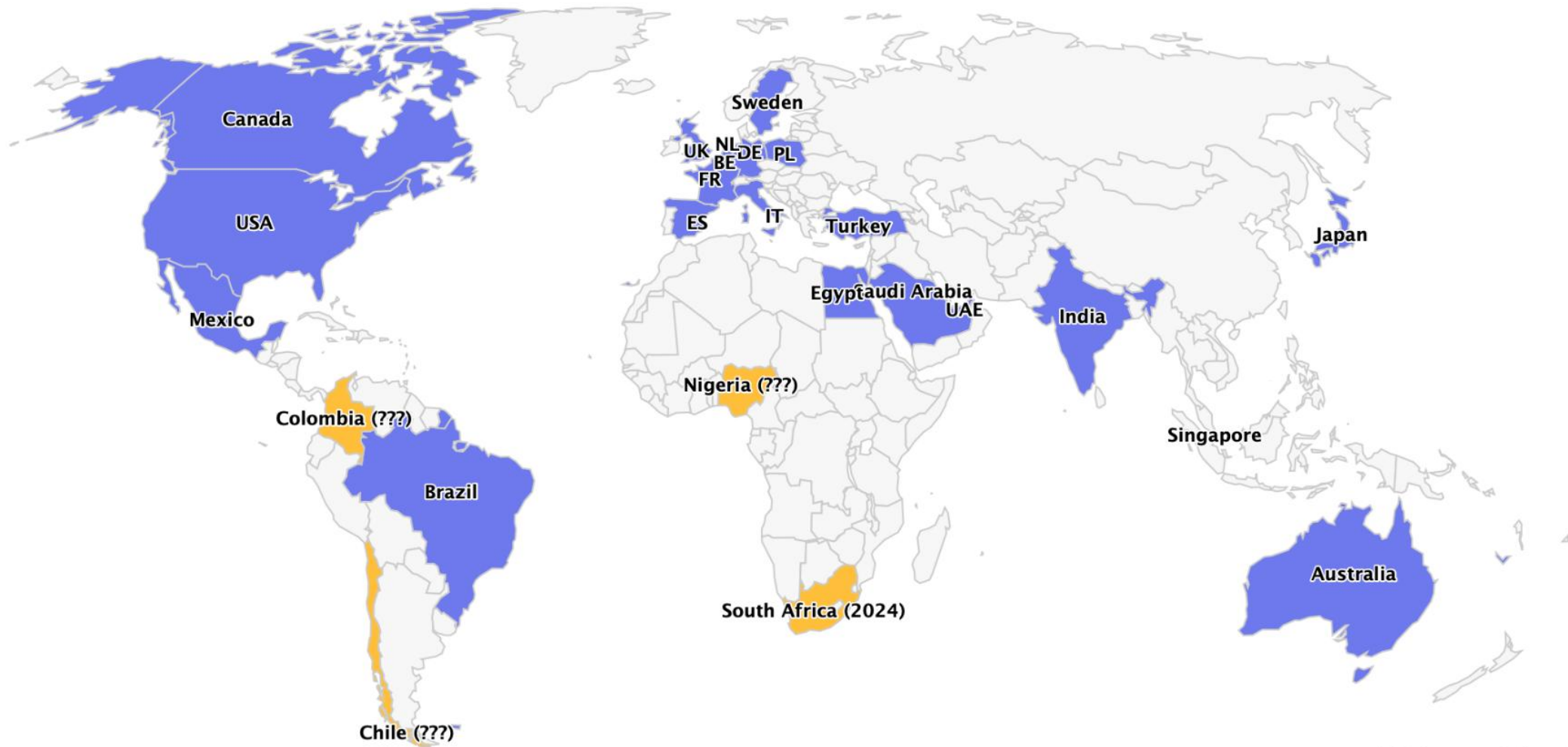

アマゾン  
販売実績



04

アマゾン  
セラーとカテゴ  
リーデータ



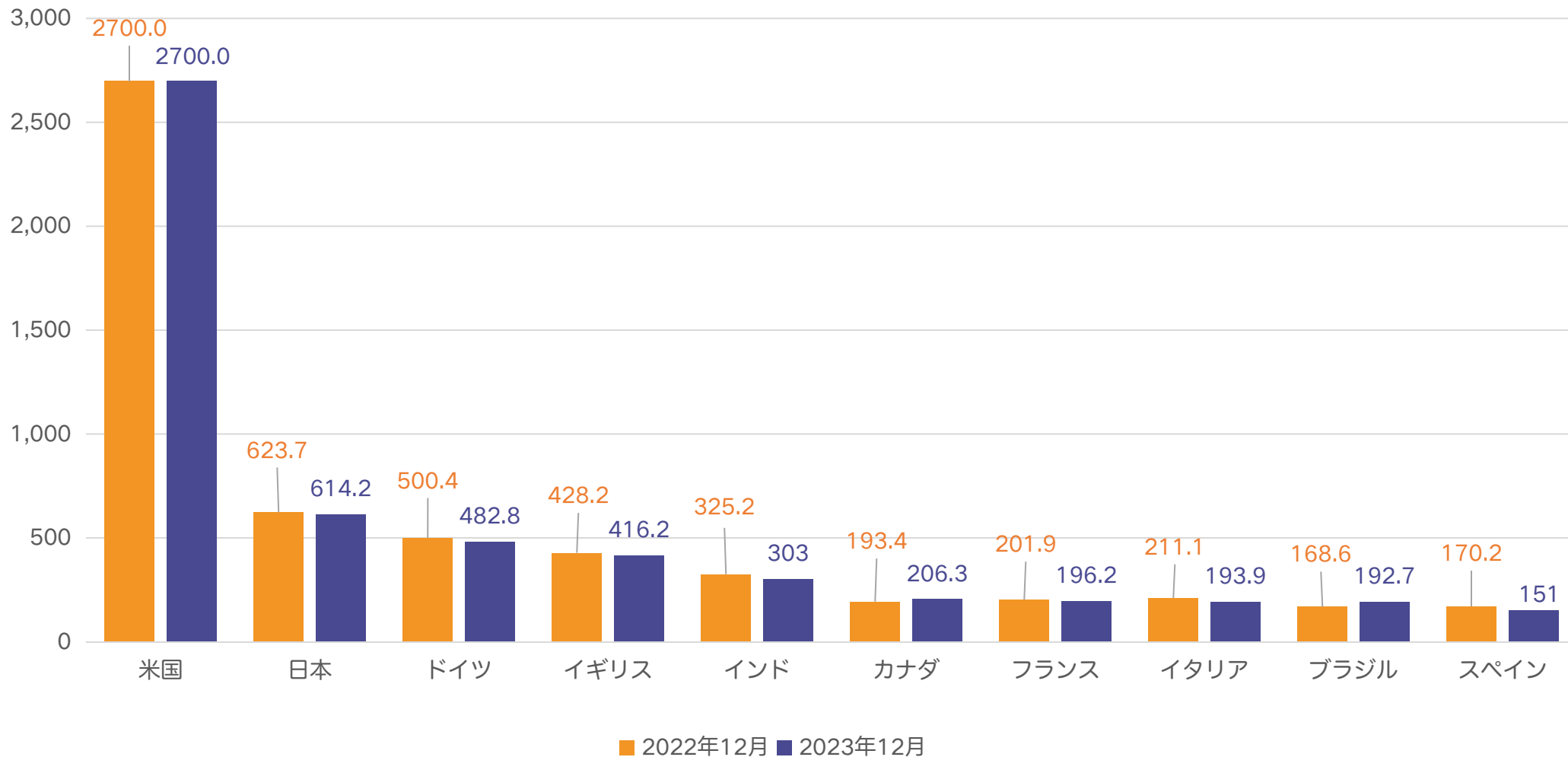



Highcharts.com © Natural Earth

データ：Marketplace Pulse



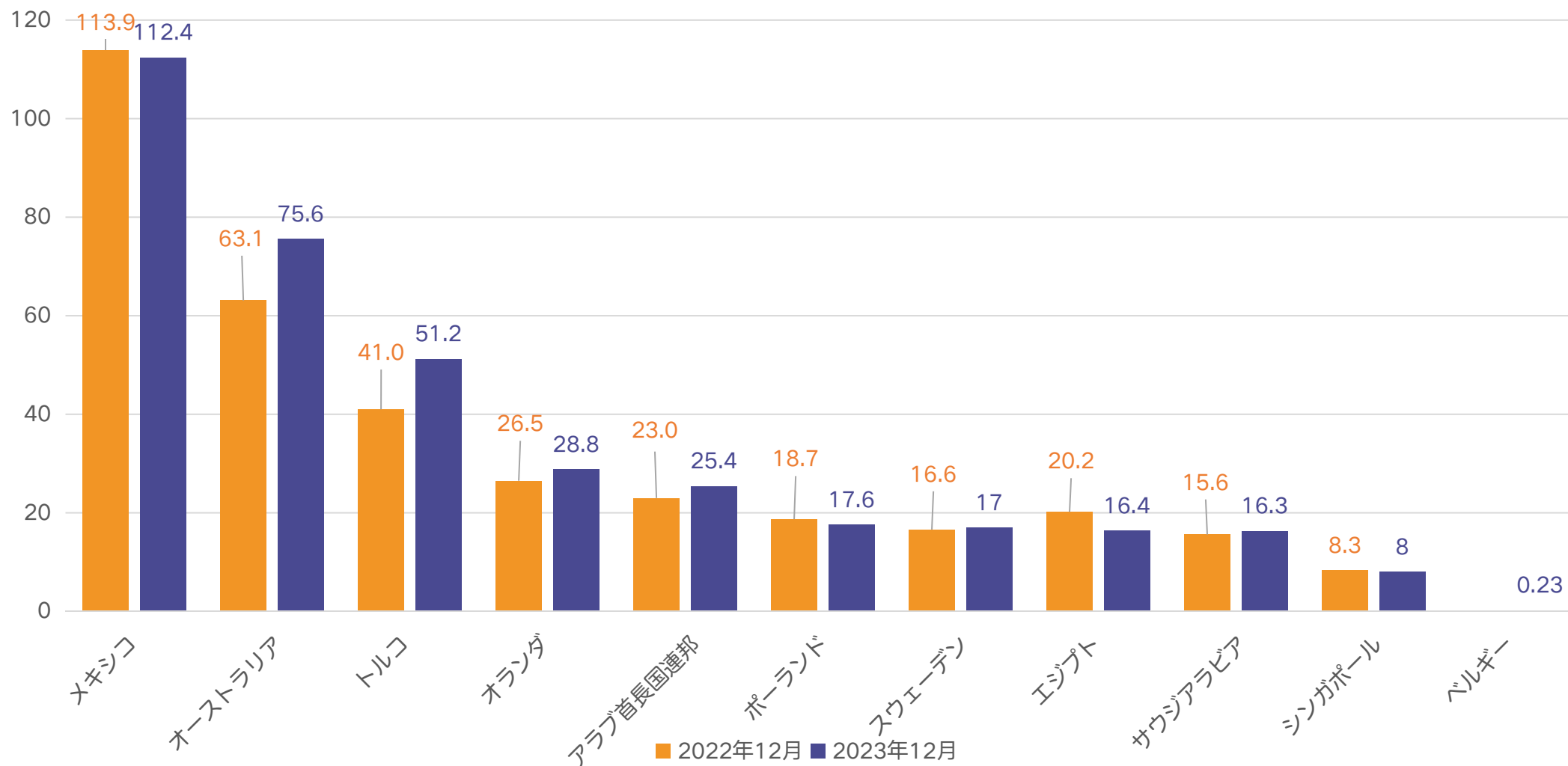

# アマゾン各サイト訪問数（2023年12月）




単位：百万 データ：SimilarWeb 市場：Amazonグローバル



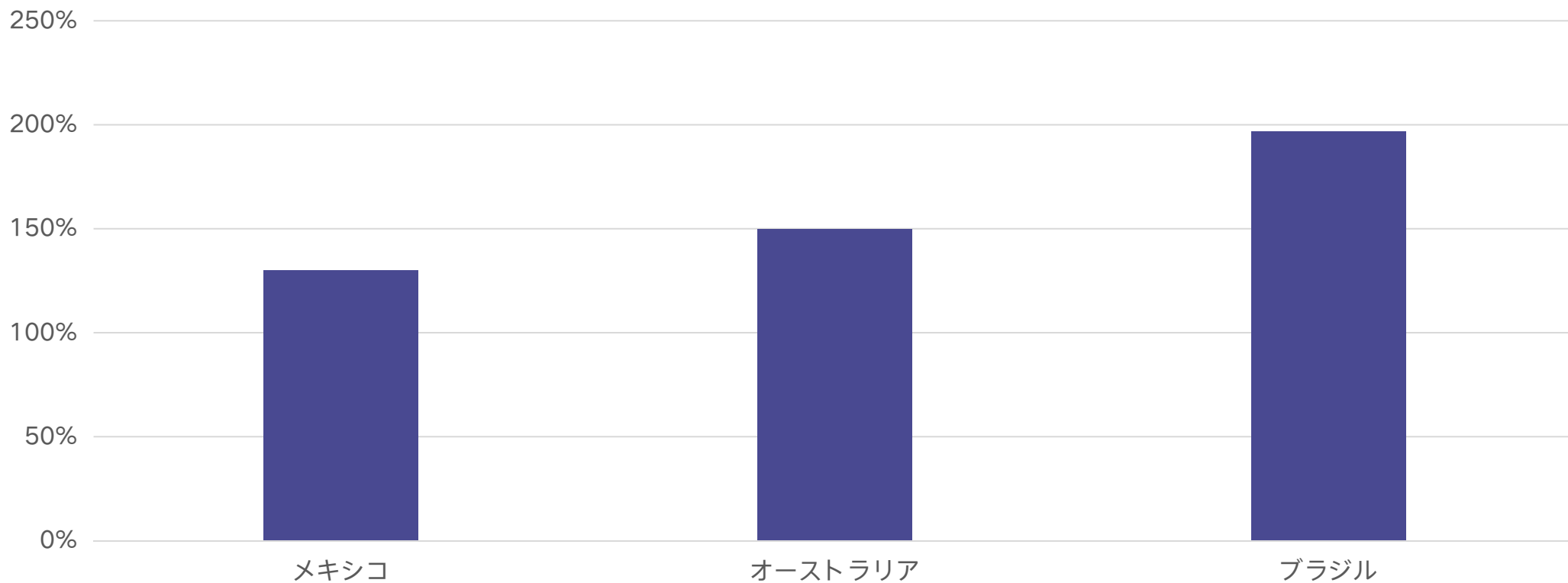
# アマゾン各サイト訪問数（2023年12月）



単位：百万 データ：SimilarWeb 市場：Amazonグローバル



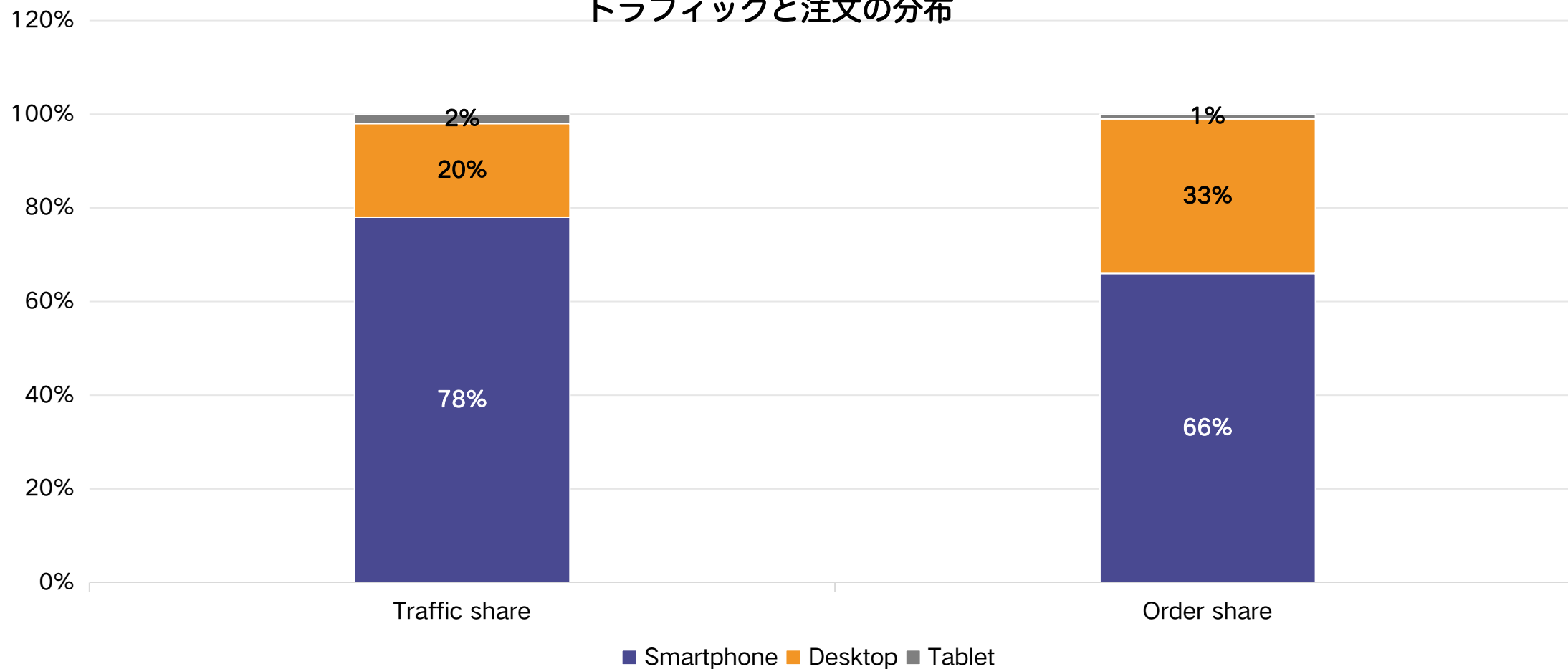
### 2020-2023アマゾン・ウェブサイト・トラフィックの成長




データ：SimilarWeb



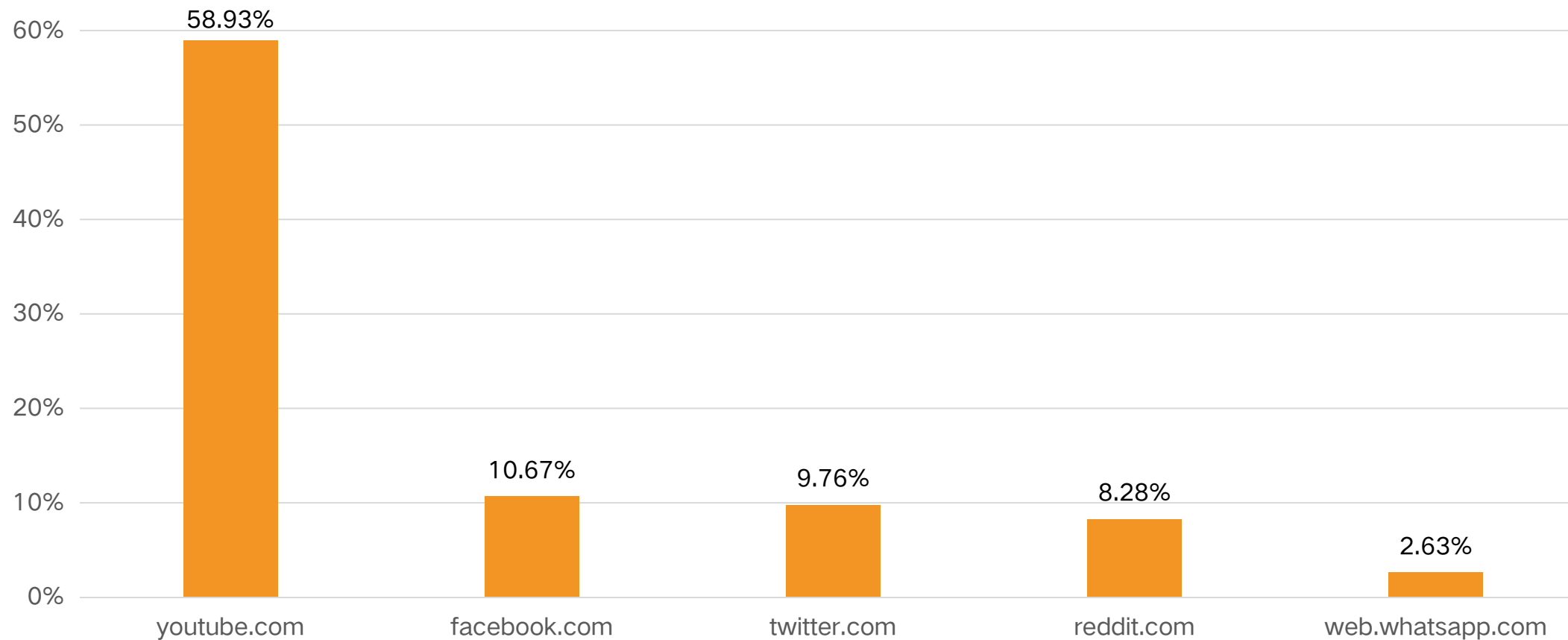
## スマートフォン、パソコン、タブレット端末での トラフィックと注文の分布



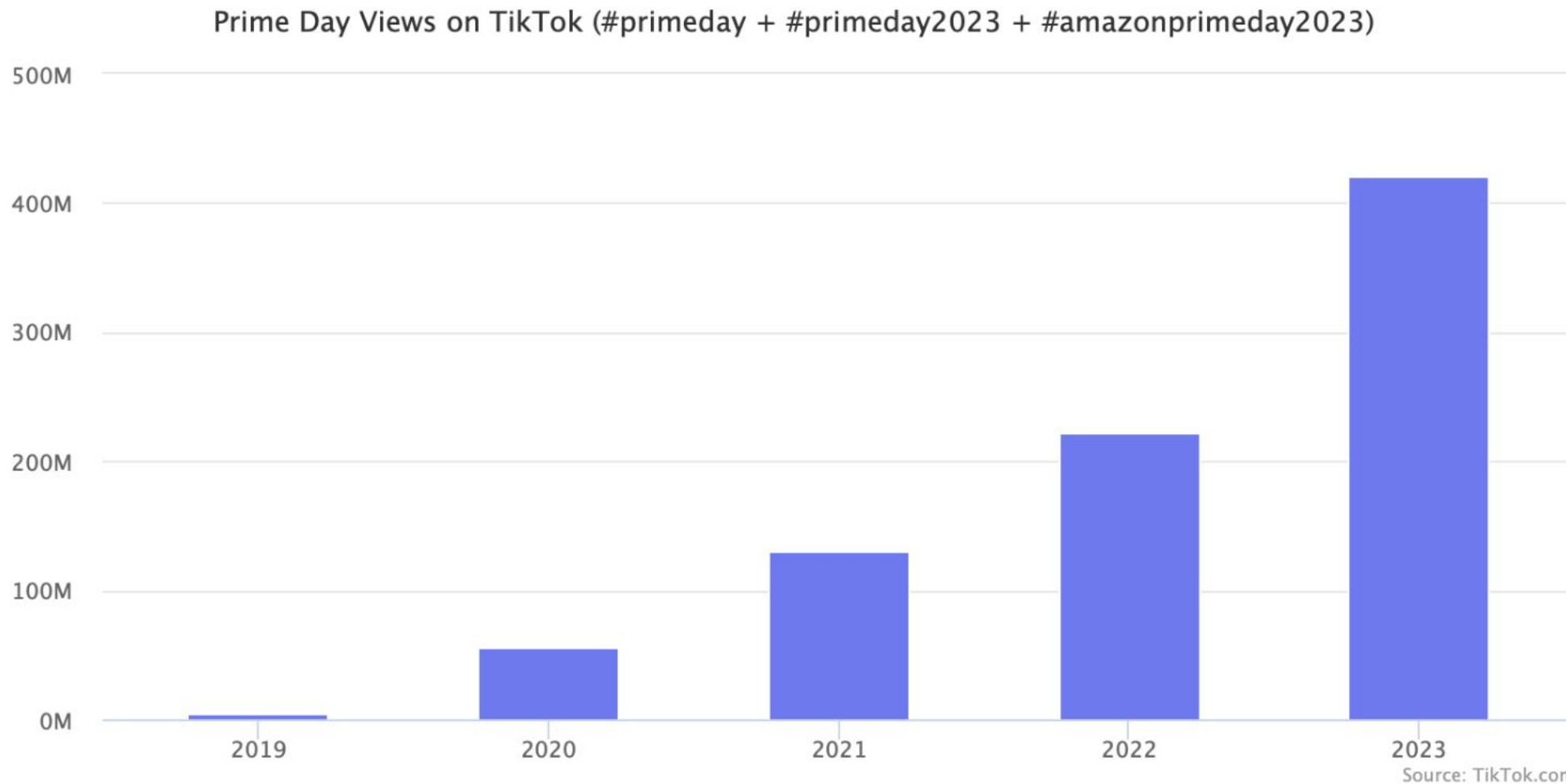

データ：statista 時間：2023年第4四半期



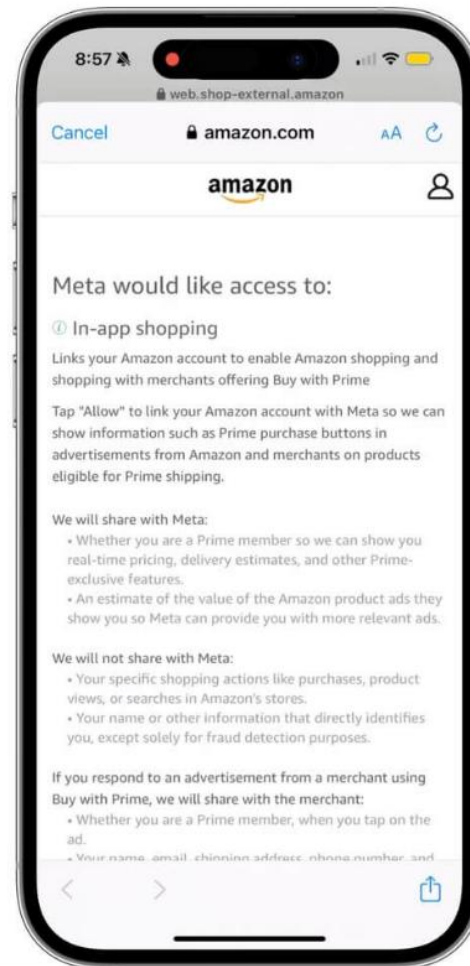
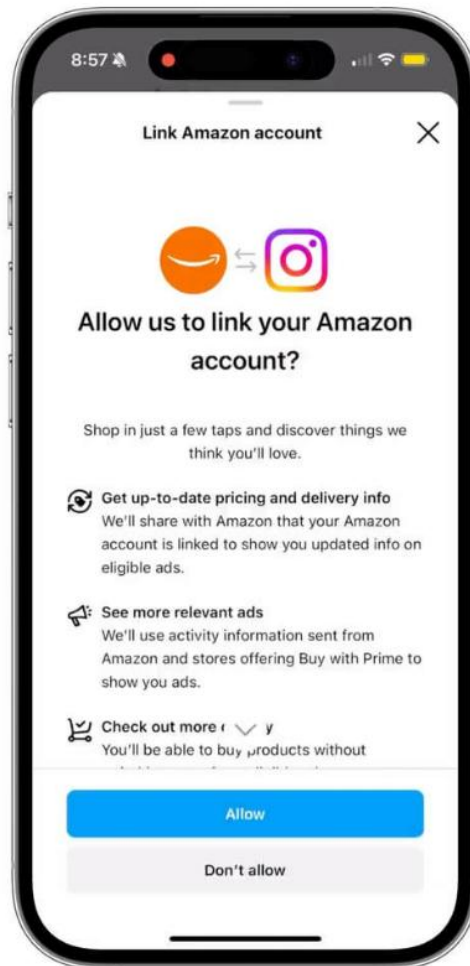

ソーシャルメディアからAmazonへのトラフィックの割合  
(デスクトップとモバイルウェブの合計、アプリを除く)



データ：statista 時間：2023年12月



データ：Marketplace Pulse



データ：Marketplace Pulse



# 目次

## CONTENTS



01

アマゾン  
グローバルマー  
ケット概要



02

アマゾン  
成長と変化



03

アマゾン  
販売実績




04

アマゾン  
セラーとカテゴ  
リーデータ



# アマゾン・グローバル・販売額-直近5年




(億ドル)	2019年	2020年	2021年	2022年	2023年
グローバル販売額	747.2	1044.2	1277.9	1180.1	1312.0
グローバル販売割合	31%	30%	31%	27%	27%
北アメリカ販売額	1707.7	2362.9	2798.4	3158.7	3528.3
総販売額(億ドル)	2454.9	3407.1	4076.3	4338.8	4840.3

データ：Marketplace Pulse

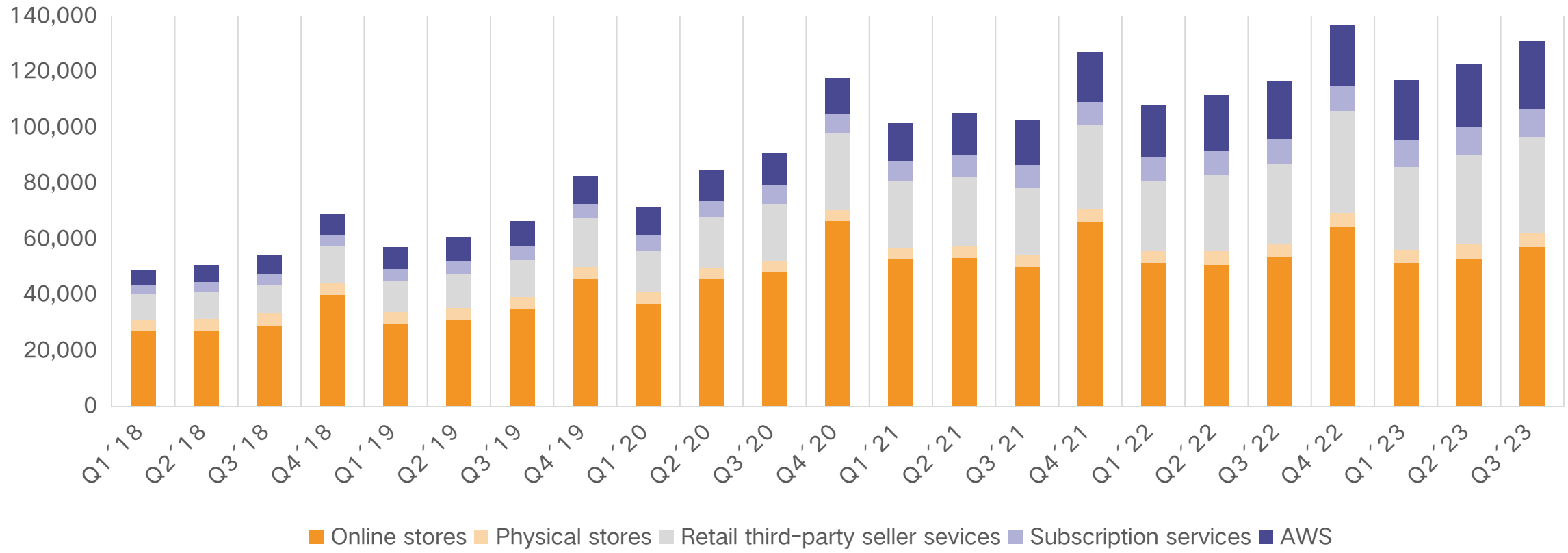
# アマゾン2023年世界純利益：Global net revenue of Amazon.com

(億ドル)	Net revenue	Online stores	Physical stores	Retail third-party seller services	Subscription services	AWS	Other
2018年	2329	1229.9	172.2	427.5	141.7	256.6	101.1
2019年	2805.3	1412.5	171.9	537.6	192.1	350.3	140.9
2020年	3860.7	1973.5	162.3	804.6	252.1	453.7	214.5
2021年	4698.2	2220.8	170.8	1033.7	317.7	622	333.2
2022年	5139.7	2200.04	189.63	1177.16	352.18	800.96	419.73
2023-Q1	1273.6	510.96	48.95	298.2	96.57	213.54	105.38
2023-Q2	1343.8	529.66	50.24	323.32	98.94	221.40	120.24
2023-Q3	1430.8	572.67	49.59	343.42	101.70	230.59	132.83
2023-Q4	1699.6	705.43	51.52	435.59	104.88	242.04	160.14
<b>2023全年</b>	<b>5747.8</b>	<b>2318.72</b>	<b>200.3</b>	<b>1400.53</b>	<b>402.09</b>	<b>907.57</b>	<b>518.59</b>


データ：Marketplace Pulse



## アマゾン2023年世界純利益（単位：百万ドル）

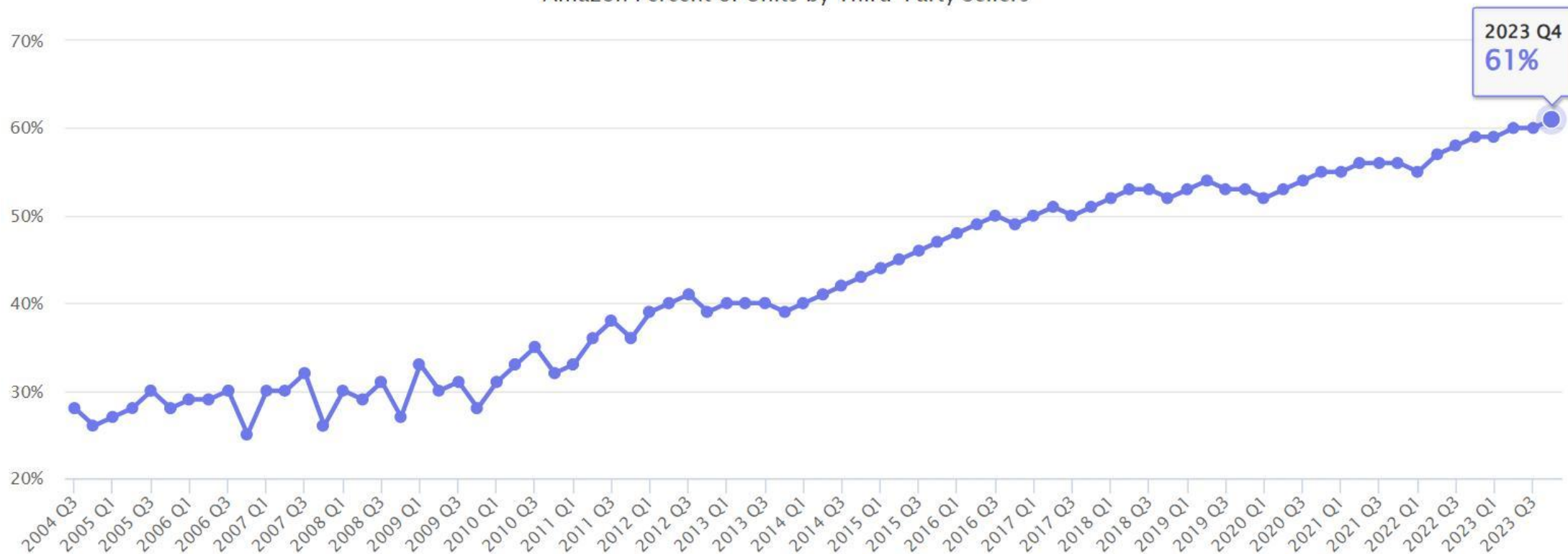


データ：Marketplace Pulse 市場：Amazonグローバル



## 第三者セラー販売シェア

Amazon Percent of Units by Third-Party Sellers

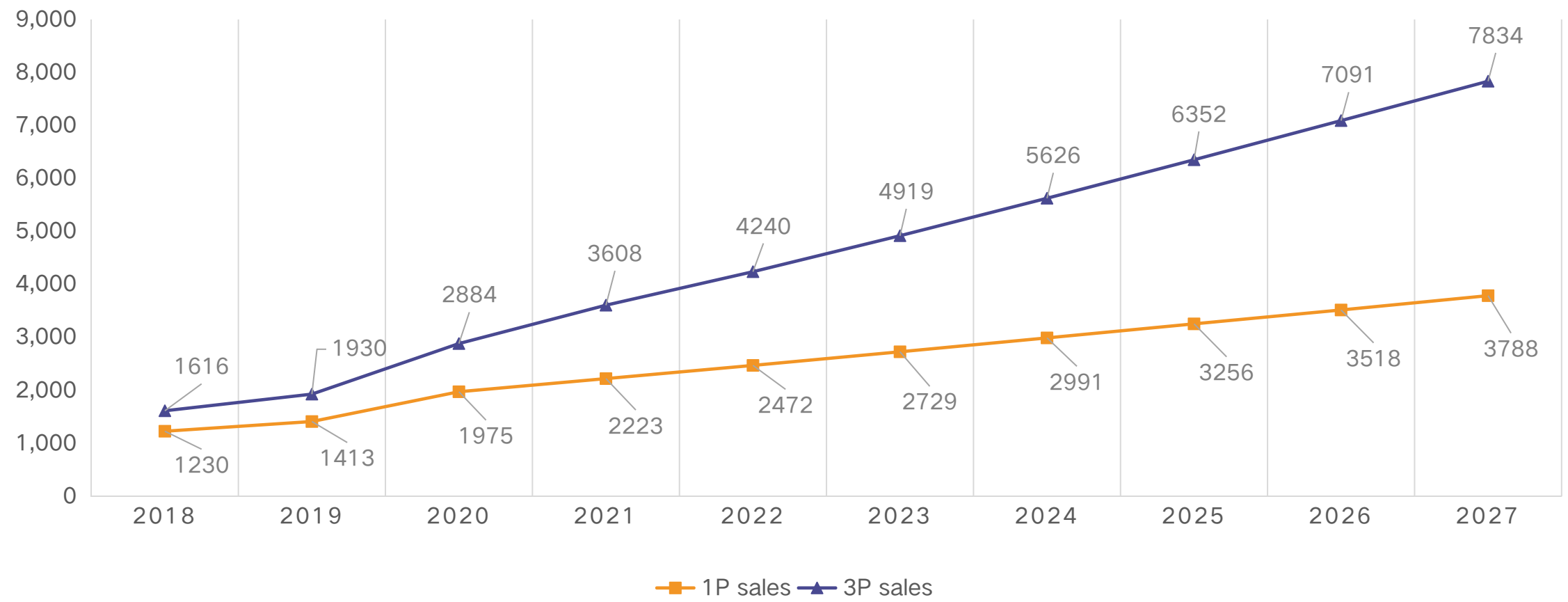


Source: Amazon Quarterly Results


データ：Marketplace Pulse 市場：Amazonグローバル



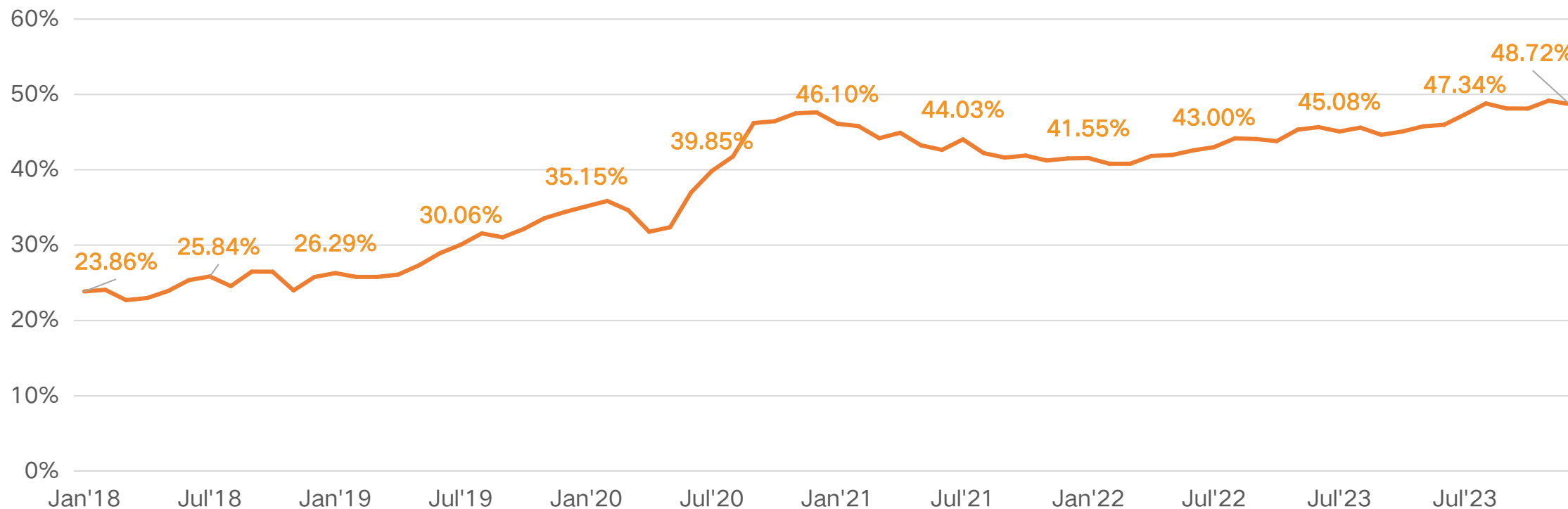
## 2018-2027年における売上高予測（単位：億ドル）




データ：statista



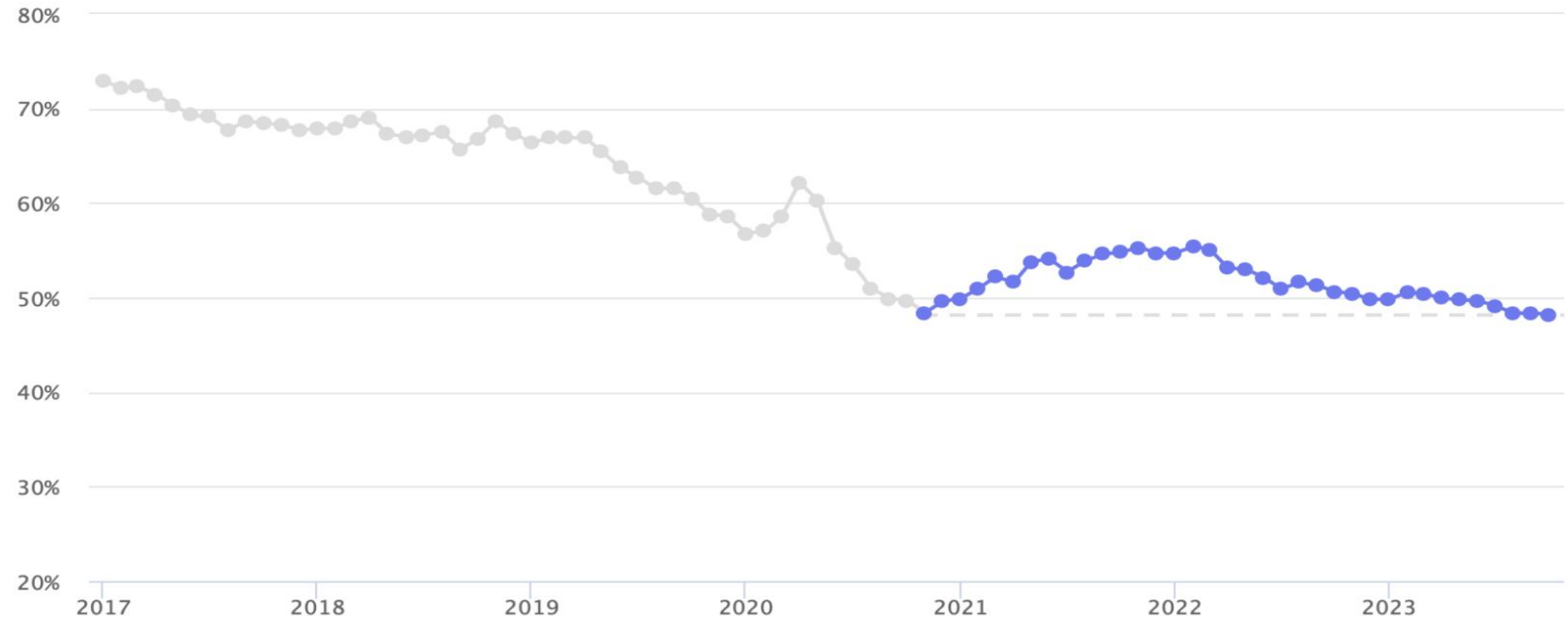
### アマゾンのトップセラーにおける中国人セラーのシェア



データ：Marketplace Pulse 市場：Amazonグローバル




### アマゾンのトップセラーにおける米国セラーのシェア

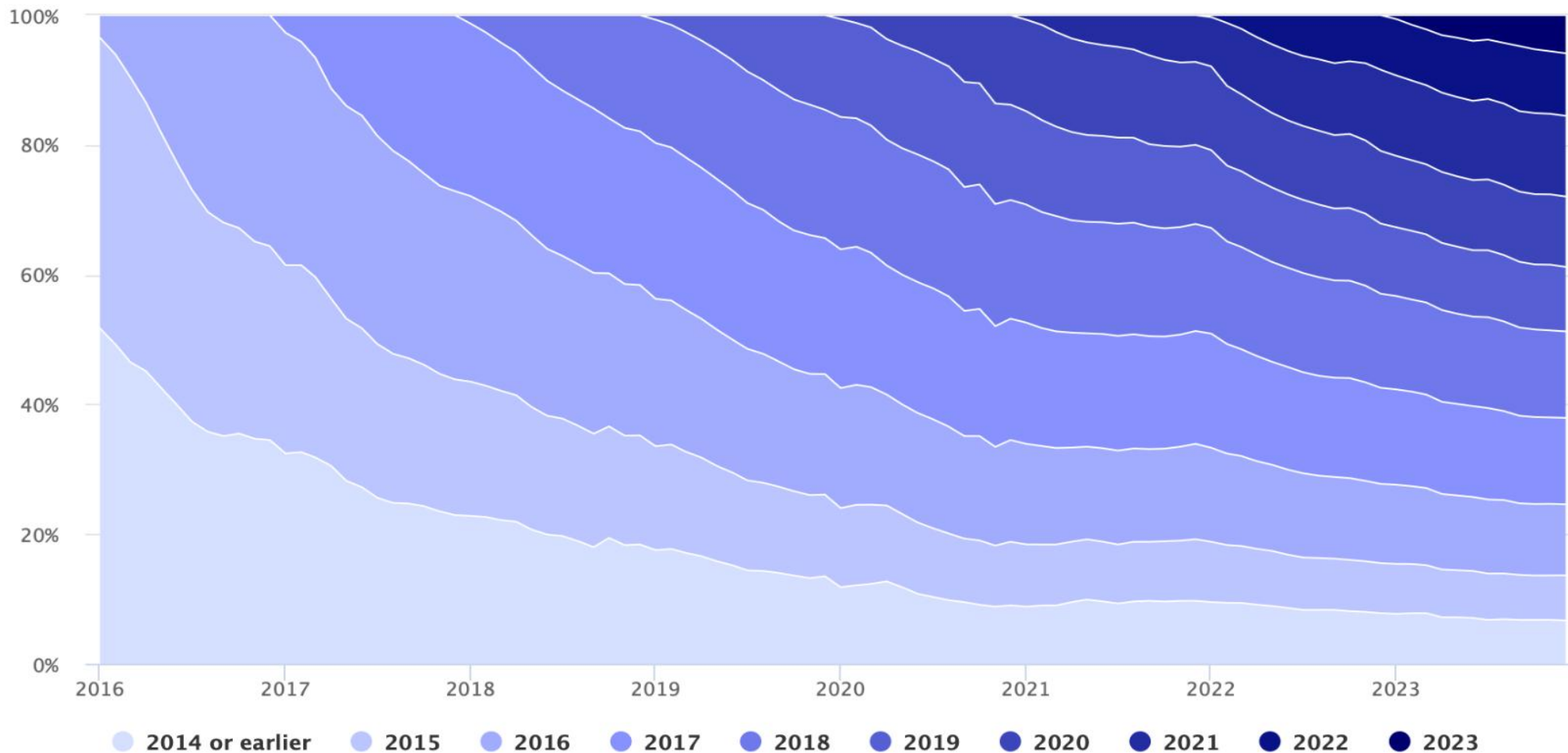


データ：Marketplace Pulse 市場：Amazonグローバル






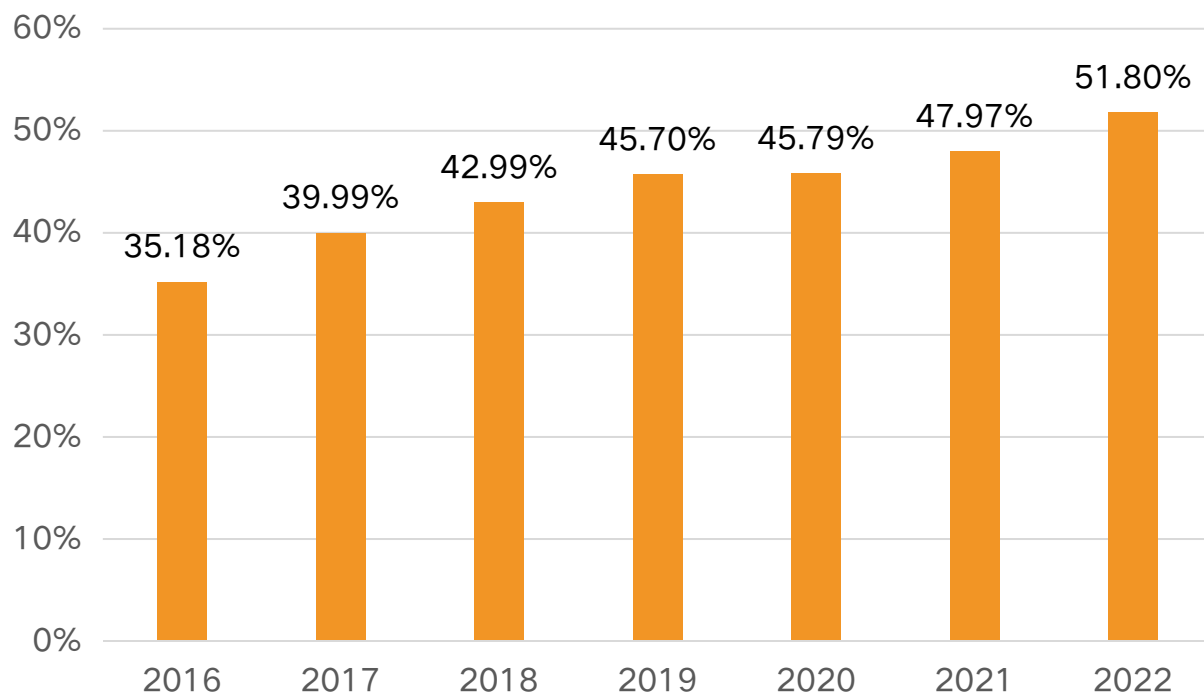
### Volume Mix by The Year Seller Started Selling on Amazon



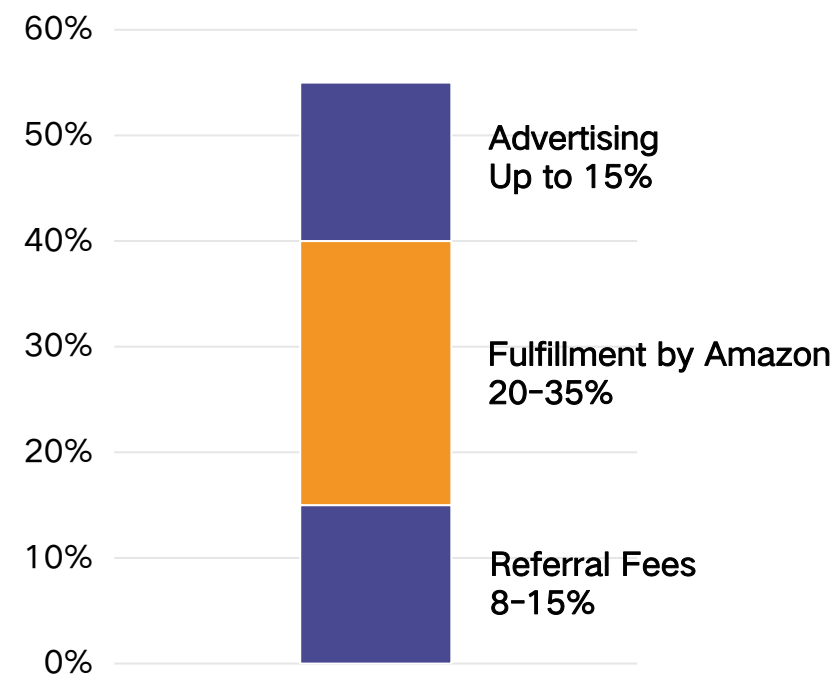
データ：Marketplace Pulse 市場：Amazonグローバル




## アマゾンの 手数料、配送料、倉庫保管料、広告料、その他の手数料



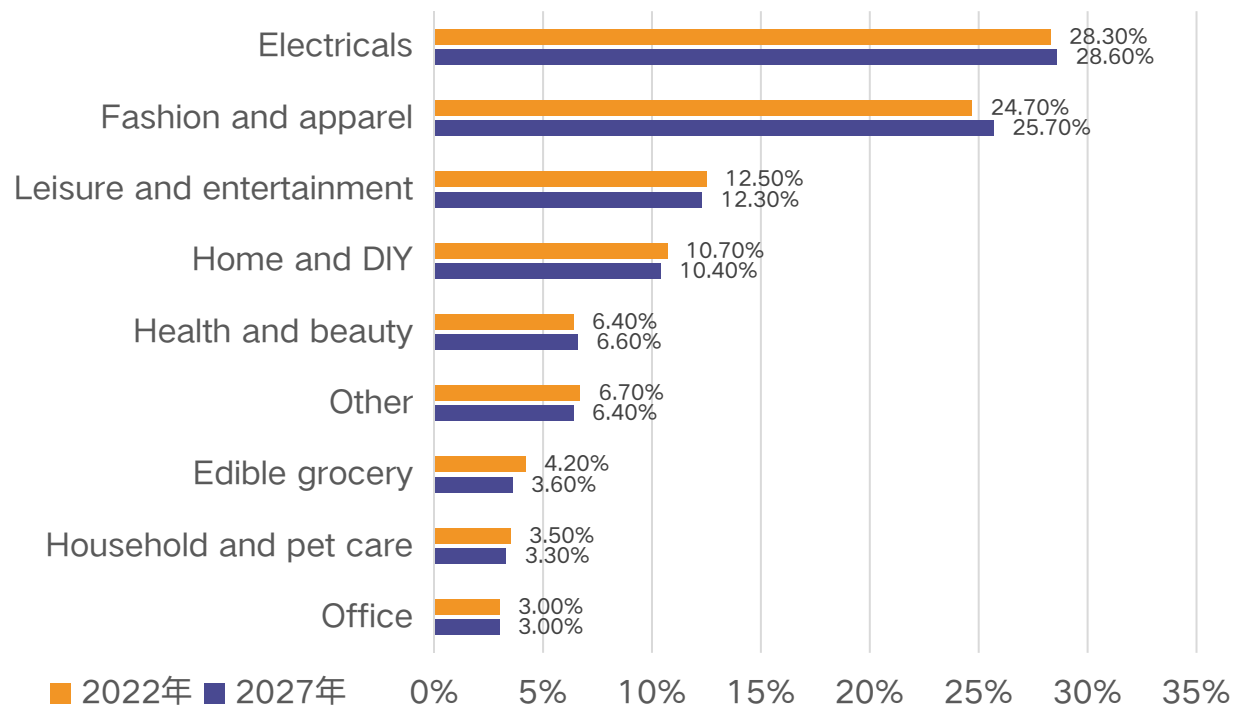
## アマゾンセラーコストの割合



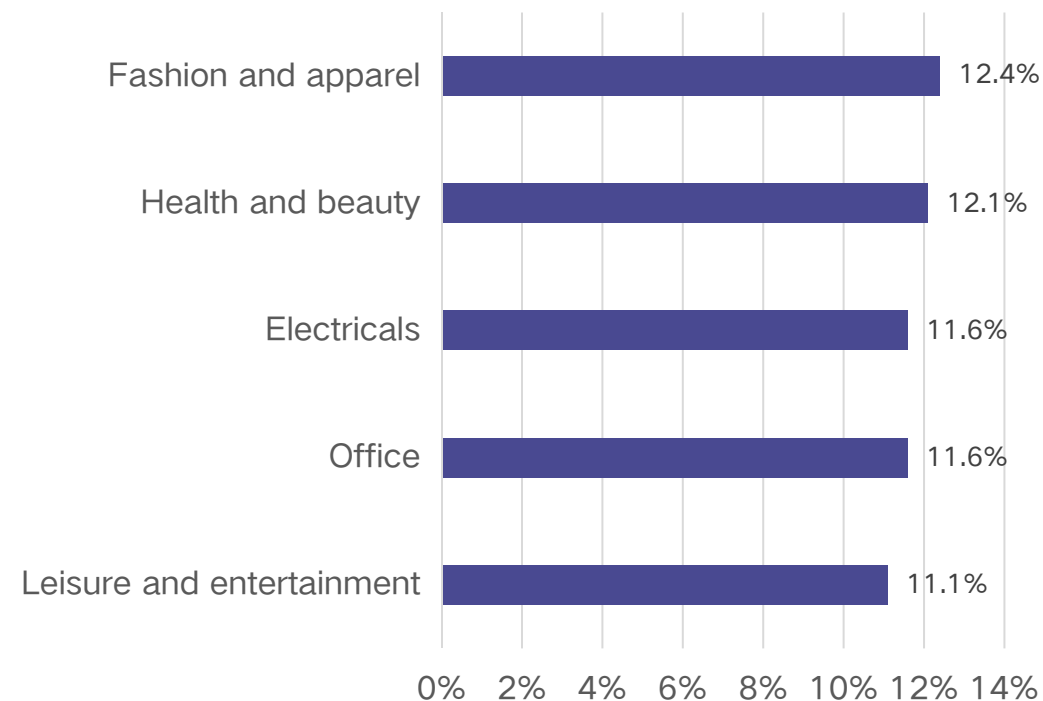
データ：Marketplace Pulse 市場：Amazonグローバル




## 2022年 VS 2027年の販売数分布予測

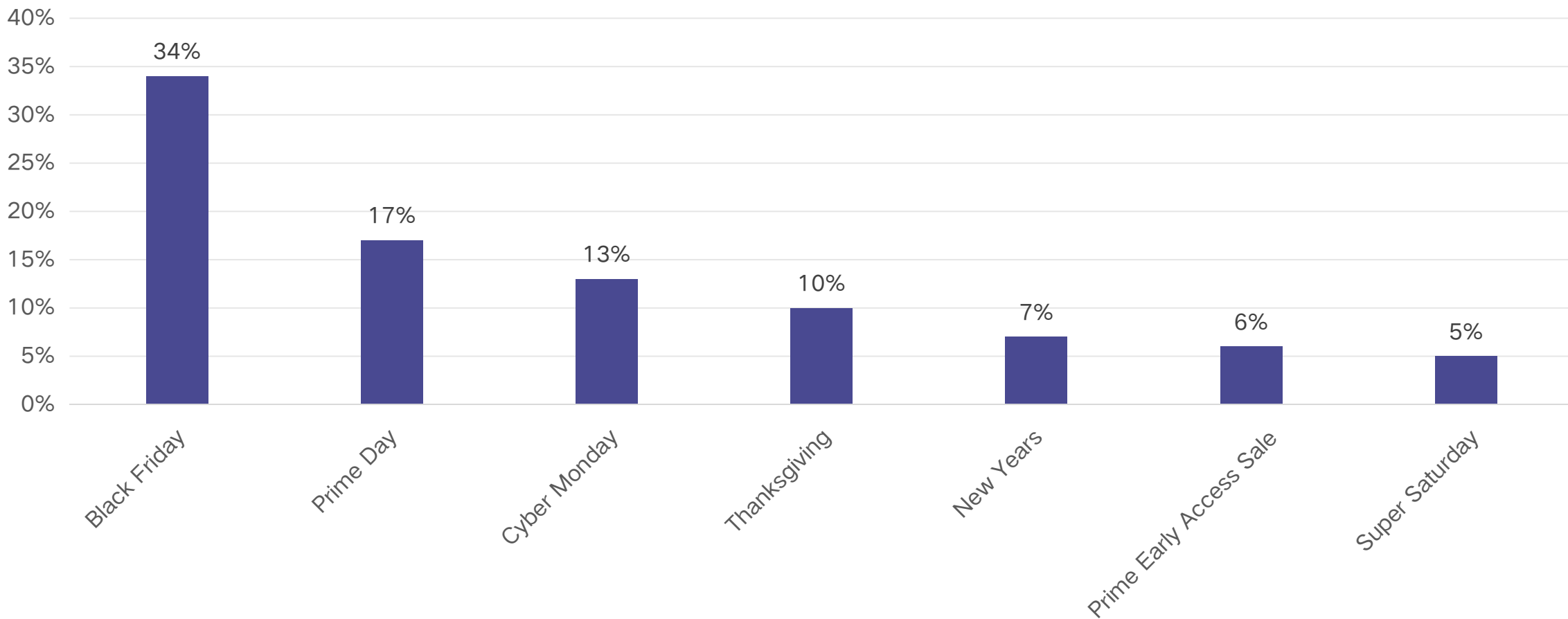


## 2022年から2027年にかけてアマゾンで最も急成長する商品カテゴリー (CAGRベース)






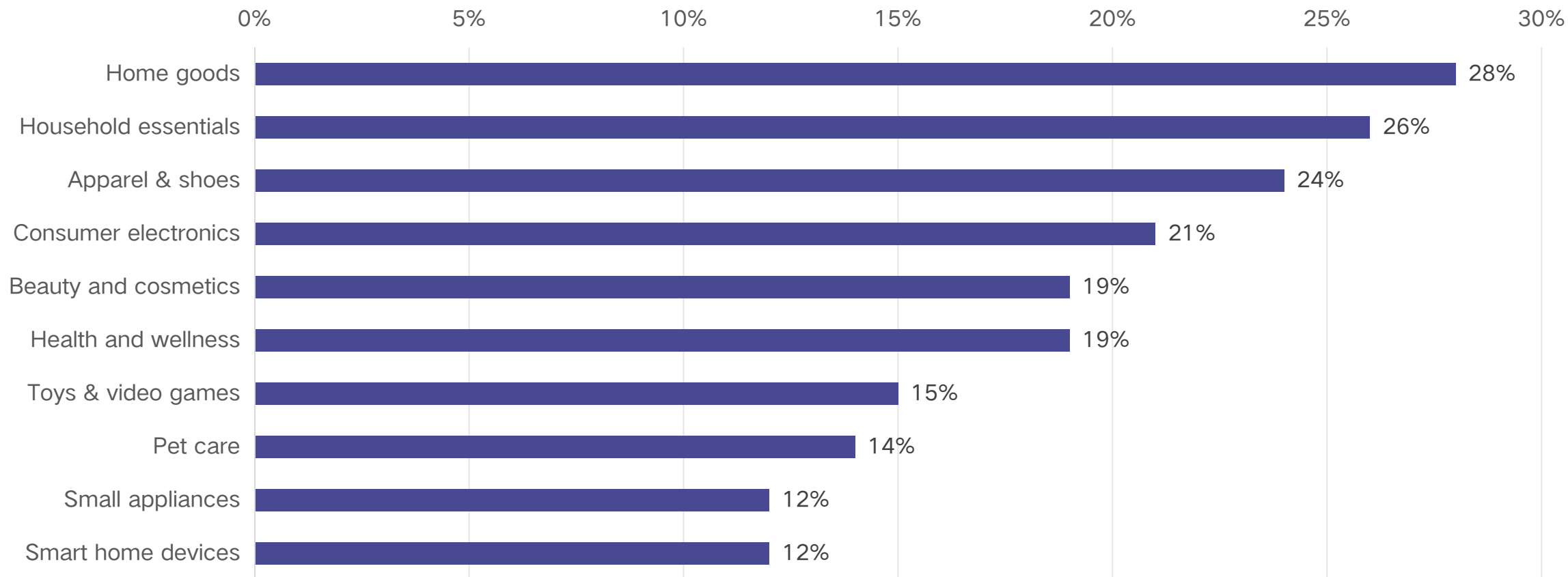
## 2023年におけるアマゾンアメリカ・ショッピング キャンペーンの販売分布



データ : statista



## 2023年、アマゾンアメリカ・プライムデーで買い物客が購入した上位商品カテゴリー



データ: statista

# 目次

## CONTENTS



01

アマゾン  
グローバルマー  
ケット概要



02

アマゾン  
成長と変化



03

アマゾン  
販売実績

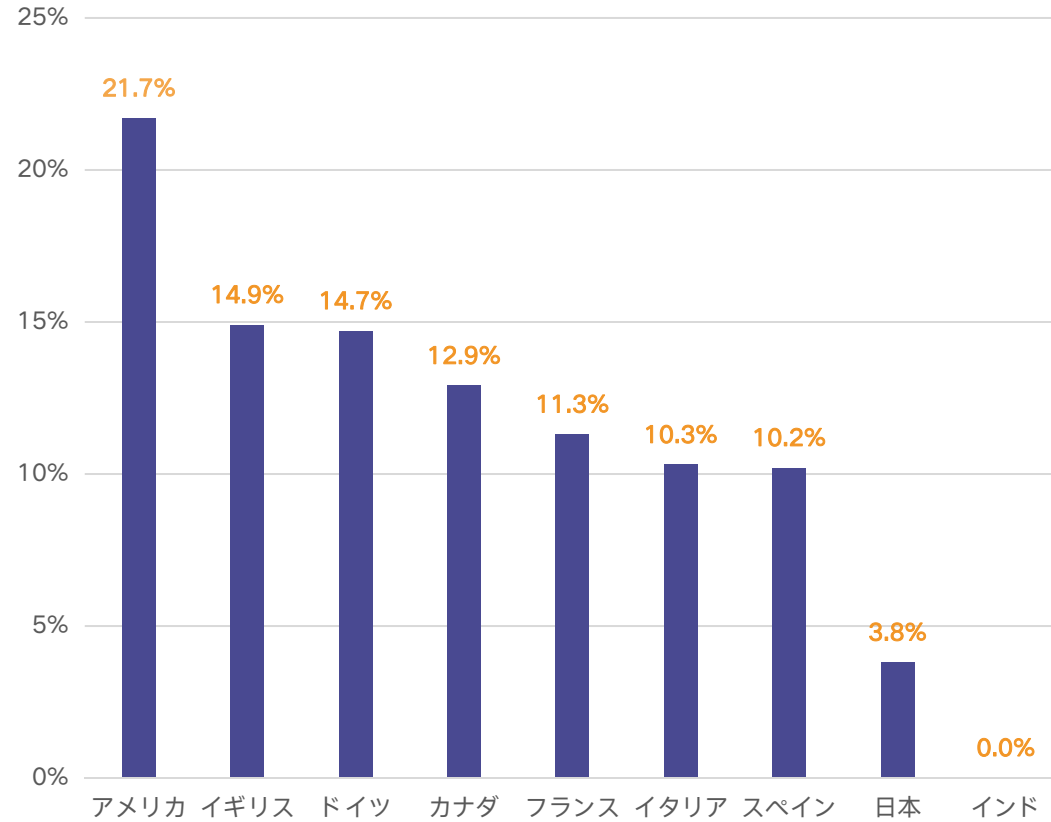


04

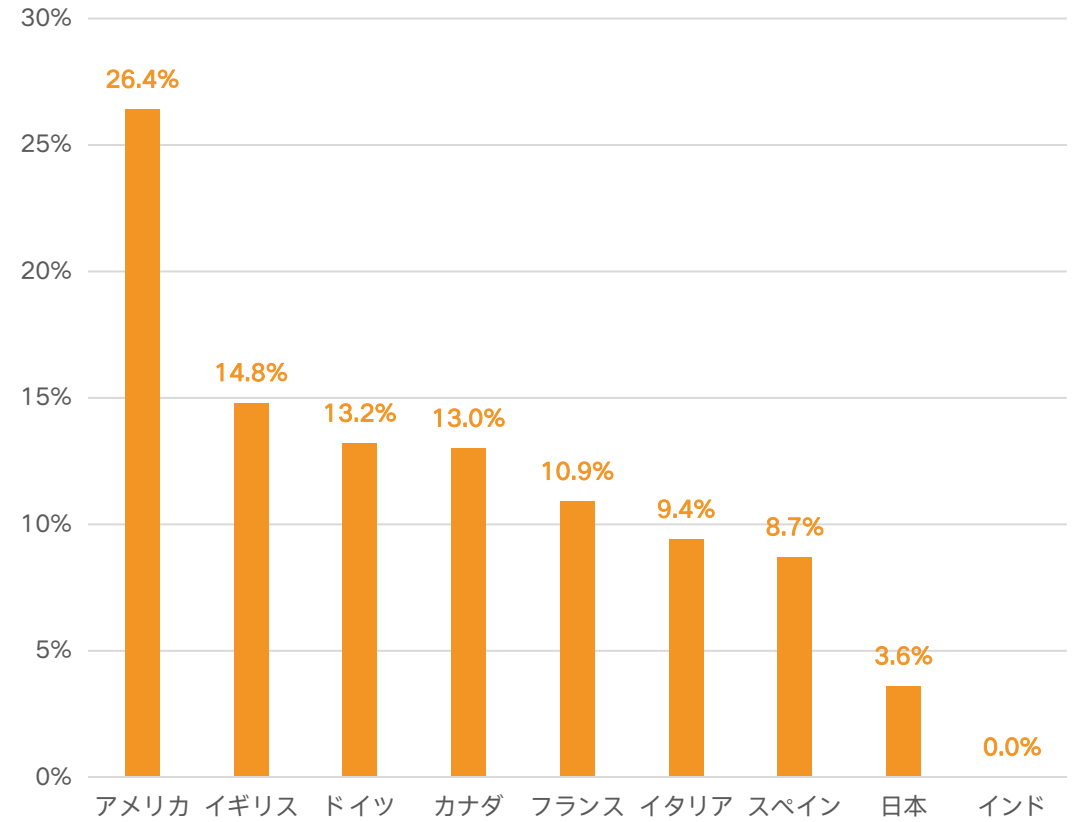
アマゾン  
セラーとカテゴ  
リーデータ



## サイトリサーチ回数の割合




データ：セラーズプライム キーワード逆引きリサーチ  
2023年12月



データ：セラーズプライム キーワード逆引きリサーチ  
2023年12月第一週



# アマゾン各サイト商品区分-アメリカ




アメリカサイト 2024.01.01更新	Total	Top 1%	Top 5%	Top 10%	Top 25%
<b>Total (販売中商品数, 最大Sales Rank値)</b>	<b>849,291,970</b>	<b>8,492,920</b>	<b>42,464,599</b>	<b>84,929,197</b>	<b>212,322,993</b>
Clothing, Shoes, & Jewelry	261,753,854	2,617,539	13,087,693	26,175,385	65,438,464
Home & Kitchen	158,425,302	1,584,253	7,921,265	15,842,530	39,606,326
Books	99,287,850	992,879	4,964,393	9,928,785	24,821,963
Automotive	43,564,777	435,648	2,178,239	4,356,478	10,891,194
Sports & Outdoors	41,843,721	418,437	2,092,186	4,184,372	10,460,930
Tools & Home Improvement	37,319,153	373,192	1,865,958	3,731,915	9,329,788
Cell Phones & Accessories	25,160,481	251,605	1,258,024	2,516,048	6,290,120
Electronics	25,110,250	251,103	1,255,513	2,511,025	6,277,563
Patio, Lawn, & Garden	21,696,228	216,962	1,084,811	2,169,623	5,424,057
Industrial & Scientific	19,556,100	195,561	977,805	1,955,610	4,889,025
Art, Crafts, & Sewing	16,224,631	162,246	811,232	1,622,463	4,056,158
Beauty & Personal Care	15,512,276	155,123	775,614	1,551,228	3,878,069
Office Products	12,104,943	121,049	605,247	1,210,494	3,026,236






# アマゾン各サイト商品区分-アメリカ



アメリカサイト 2024.01.01更新	Total	Top 1%	Top 5%	Top 10%	Top 25%
Health & Household	11,492,397	114,924	574,620	1,149,240	2,873,099
Toys & Games	9,254,183	92,542	462,709	925,418	2,313,546
Everything Else	9,005,400	90,054	450,270	900,540	2,251,350
Pet Supplies	8,706,804	87,068	435,340	870,680	2,176,701
CD's & Vinyl	8,232,800	82,328	411,640	823,280	2,058,200
Movies & TV	7,502,054	75,021	375,103	750,205	1,875,514
Baby Products	4,258,001	42,580	212,900	425,800	1,064,500
Grocery & Gourmet Food	3,948,903	39,489	197,445	394,890	987,226
Handmade Products	3,472,244	34,722	173,612	347,224	868,061
Musical Instruments	2,876,434	28,764	143,822	287,643	719,109
Appliances	1,523,031	15,230	76,152	152,303	380,758
Video Games	1,248,654	12,487	62,433	124,865	312,164
Software	211,499	2,115	10,575	21,150	52,875




# アマゾン各サイト商品区分-イギリス



イギリスサイト 2024.01.01更新	Total	Top 1%	Top 5%	Top 10%	Top 25%
<b>Total (販売中商品数, 最大Sales Rank値)</b>	<b>274,866,680</b>	<b>2,748,667</b>	<b>13,743,334</b>	<b>27,486,668</b>	<b>68,716,670</b>
Fashion	76,649,626	766,496	3,832,481	7,664,963	19,162,407
Books	53,358,365	533,584	2,667,918	5,335,837	13,339,591
Home & Kitchen	38,354,858	383,549	1,917,743	3,835,486	9,588,715
DIY & Tools	13,987,079	139,871	699,354	1,398,708	3,496,770
Electronics & Photo	11,594,652	115,947	579,733	1,159,465	2,898,663
Automotive	11,291,149	112,911	564,557	1,129,115	2,822,787
Sports & Outdoors	10,080,366	100,804	504,018	1,008,037	2,520,092
Toys & Games	6,355,523	63,555	317,776	635,552	1,588,881
Garden	5,882,525	58,825	294,126	588,253	1,470,631
CD's & Vinyl	5,655,051	56,551	282,753	565,505	1,413,763
Stationery & Office Supplies	5,049,787	50,498	252,489	504,979	1,262,447
Home & Garden	4,730,450	47,305	236,523	473,045	1,182,613
Computers & Accessories	4,653,568	46,536	232,678	465,357	1,163,392




# アマゾン各サイト商品区分-イギリス



イギリスサイト 2024.01.01更新	Total	Top 1%	Top 5%	Top 10%	Top 25%
Beauty	4,438,647	44,386	221,932	443,865	1,109,662
Pet Supplies	4,062,909	40,629	203,145	406,291	1,015,727
Health & Personal Care	3,640,800	36,408	182,040	364,080	910,200
Business, Industry, & Science	3,408,504	34,085	170,425	340,850	852,126
Lighting	3,085,764	30,858	154,288	308,576	771,441
Baby Products	2,078,589	20,786	103,929	207,859	519,647
Grocery	1,753,598	17,536	87,680	175,360	438,400
DVD & Blu-ray	1,609,784	16,098	80,489	160,978	402,446
Musical Instruments & DJ	1,232,921	12,329	61,646	123,292	308,230
PC & Video Games	608,066	6,081	30,403	60,807	152,017
Handmade Products	560,652	5,607	28,033	56,065	140,163
Large Appliances	543,448	5,434	27,172	54,345	135,862
Everything Else	159,183	1,592	7,959	15,918	39,796
Software	40,816	408	2,041	4,082	10,204




# アマゾン各サイト商品区分-ドイツ



ドイツサイト 2024.01.01更新	Total	Top 1%	Top 5%	Top 10%	Top 25%
<b>Total (販売中商品数, 最大Sales Rank値)</b>	<b>346,196,538</b>	<b>3,461,965</b>	<b>17,309,827</b>	<b>34,619,654</b>	<b>86,549,135</b>
Fashion	113,239,623	1,132,396	5,661,981	11,323,962	28,309,906
Küche, Haushalt & Wohnen	56,870,983	568,710	2,843,549	5,687,098	14,217,746
Bücher	38,404,287	384,043	1,920,214	3,840,429	9,601,072
Baumarkt	22,283,369	222,834	1,114,168	2,228,337	5,570,842
Elektronik & Foto	16,872,095	168,721	843,605	1,687,210	4,218,024
Auto & Motorrad	15,904,336	159,043	795,217	1,590,434	3,976,084
Sport & Freizeit	14,204,020	142,040	710,201	1,420,402	3,551,005
Garten	11,879,401	118,794	593,970	1,187,940	2,969,850
Spielzeug	7,070,316	70,703	353,516	707,032	1,767,579
Computer & Zubehör	6,869,470	68,695	343,474	686,947	1,717,368
Kosmetik	5,754,424	57,544	287,721	575,442	1,438,606
Gewerbe, Industrie & Wissenschaft	5,627,638	56,276	281,382	562,764	1,406,910
Drogerie & Körperpflege	5,237,381	52,374	261,869	523,738	1,309,345




# アマゾン各サイト商品区分-ドイツ



ドイツサイト 2024.01.01更新	Total	Top 1%	Top 5%	Top 10%	Top 25%
Haustier	5,017,210	50,172	250,861	501,721	1,254,303
Bürobedarf & Schreibwaren	4,141,975	41,420	207,099	414,198	1,035,494
Beleuchtung	3,418,604	34,186	170,930	341,860	854,651
Musik-CDs & Vinyl	3,374,524	33,745	168,726	337,452	843,631
Baby	3,184,296	31,843	159,215	318,430	796,074
DVD & Blu-ray	1,554,636	15,546	77,732	155,464	388,659
Musikinstrumente & DJ-Equipment	1,447,784	14,478	72,389	144,778	361,946
Lebensmittel & Getränke	1,213,924	12,139	60,696	121,392	303,481
Games	892,449	8,924	44,622	89,245	223,112
Elektro-Großgeräte	724,956	7,250	36,248	72,496	181,239
Handmade Produkte	366,580	3,666	18,329	36,658	91,645
Sonstiges	360,476	3,605	18,024	36,048	90,119
Bier, Wein, & Spirituosen	228,113	2,281	11,406	22,811	57,028
Software	53,668	537	2,683	5,367	13,417




# アマゾン各サイト商品区分-カナダ



カナダサイト 2024.01.01更新	Total	Top 1%	Top 5%	Top 10%	Top 25%
Total (販売中商品数, 最大Sales Rank値)	174,687,223	1,746,872	8,734,361	17,468,722	43,671,806
Clothing, Shoes, & Accessories	45,533,348	455,333	2,276,667	4,553,335	11,383,337
Home & Kitchen	33,507,217	335,072	1,675,361	3,350,722	8,376,804
Books	31,725,576	317,256	1,586,279	3,172,558	7,931,394
Electronics	9,697,737	96,977	484,887	969,774	2,424,434
Tools & Home Improvement	8,890,383	88,904	444,519	889,038	2,222,596
Sports & Outdoors	7,968,038	79,680	398,402	796,804	1,992,010
Automotive	7,756,903	77,569	387,845	775,690	1,939,226
Beauty & Personal Care	4,211,495	42,115	210,575	421,150	1,052,874
Patio, Lawn, & Garden	4,000,848	40,008	200,042	400,085	1,000,212
Music	3,456,341	34,563	172,817	345,634	864,085
Health & Personal Care	3,336,342	33,363	166,817	333,634	834,086



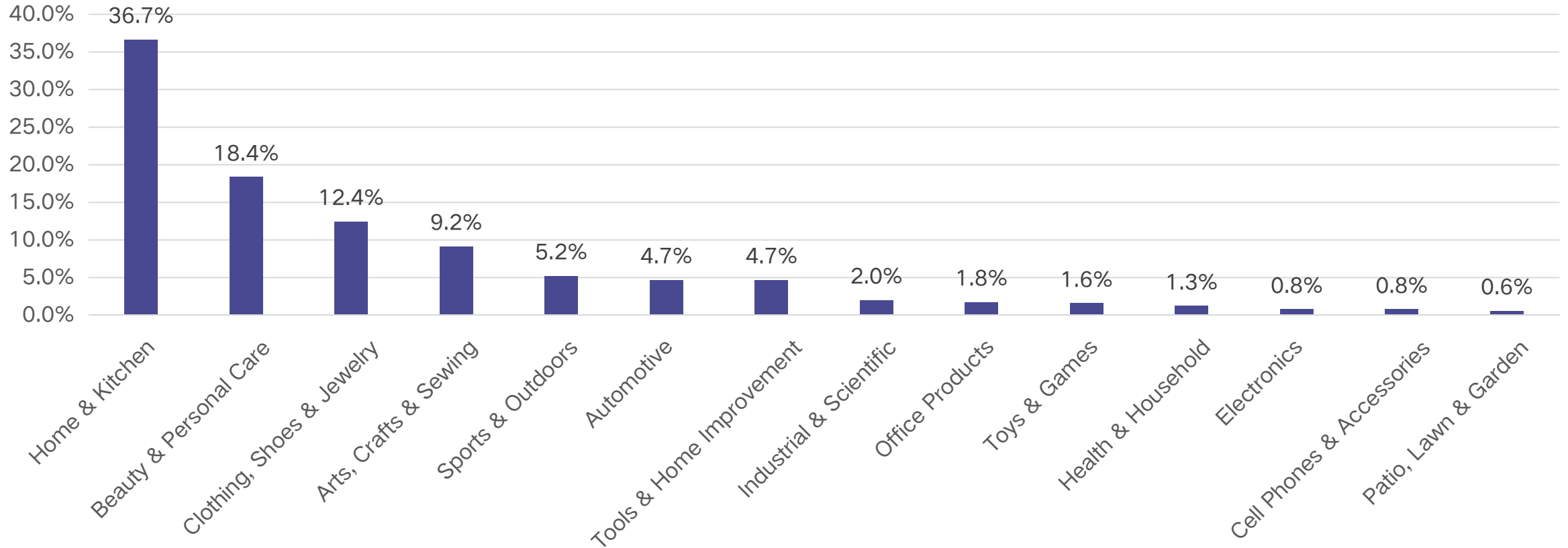
# アマゾン各サイト商品区分-カナダ



カナダサイト 2024.01.01更新	Total	Top 1%	Top 5%	Top 10%	Top 25%
Toys & Games	3,304,604	33,046	165,230	330,460	826,151
Pet Supplies	2,559,615	25,596	127,981	255,962	639,904
Office Products	2,487,353	24,874	124,368	248,735	621,838
Industrial & Scientific	1,798,436	17,984	89,922	179,844	449,609
Movies & TV	1,273,119	12,731	63,656	127,312	318,280
Baby	982,740	9,827	49,137	98,274	245,685
Musical Instruments, Stage, & Studio	830,452	8,305	41,523	83,045	207,613
Grocery & Gourmet Food	664,337	6,643	33,217	66,434	166,084
Video Games	391,295	3,913	19,565	39,130	97,824
Handmade	239,526	2,395	11,976	23,953	59,882
Everything Else	71,518	715	3,576	7,152	17,880

データ: cleartheself

## カテゴリ別トップ100ASIN検索

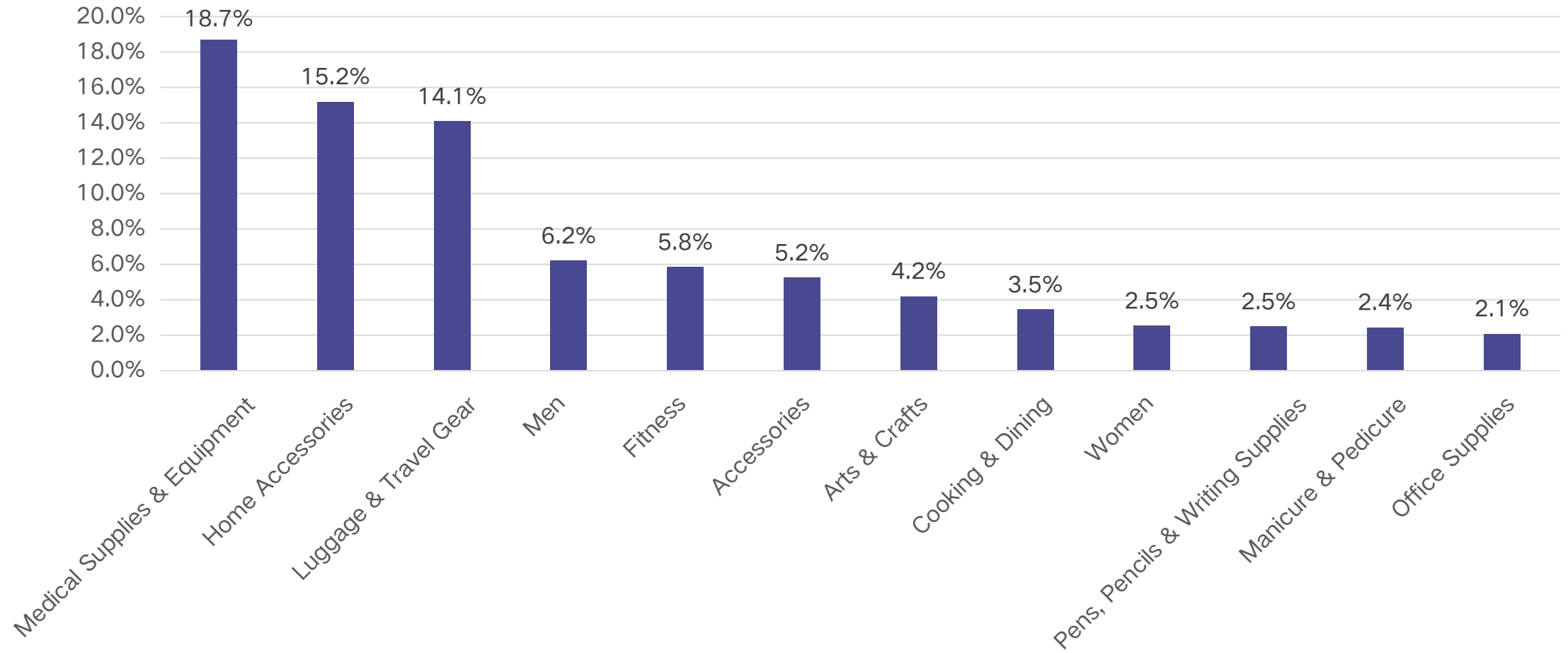


データ：セラーズプライム キーワード逆引きリサーチ

市場：Amazonアメリカ

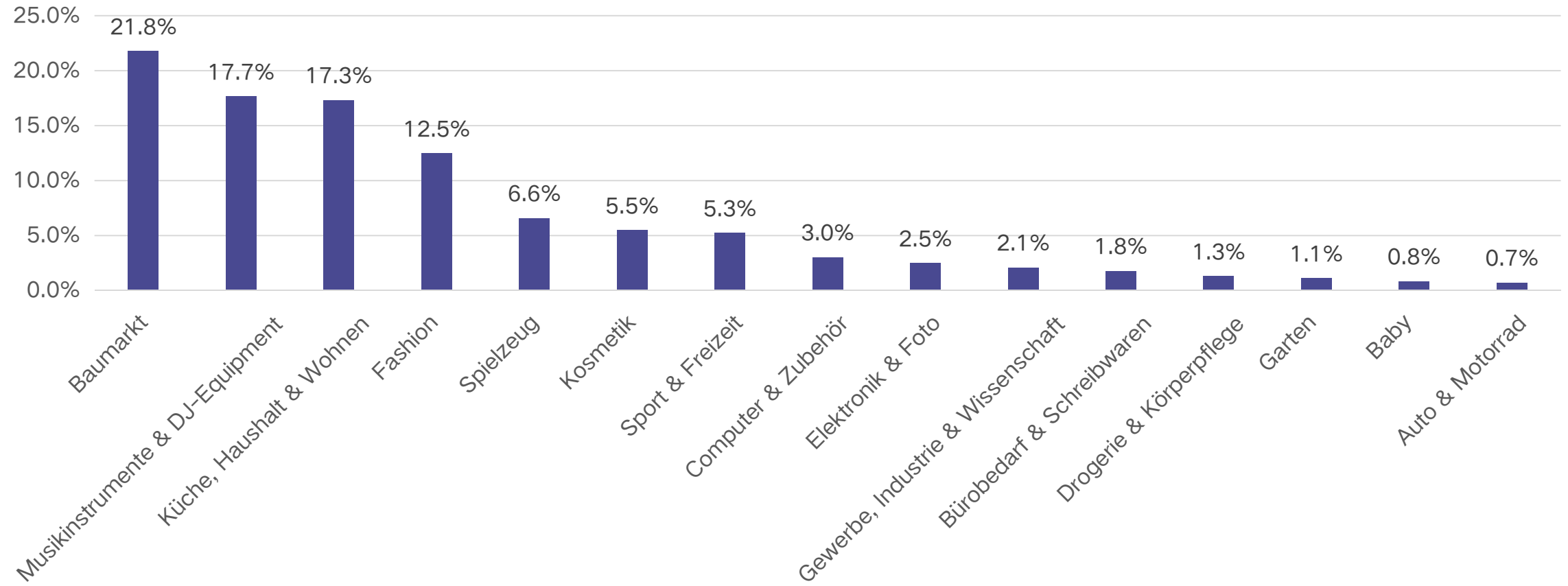


### カテゴリ別トップ100ASIN検索



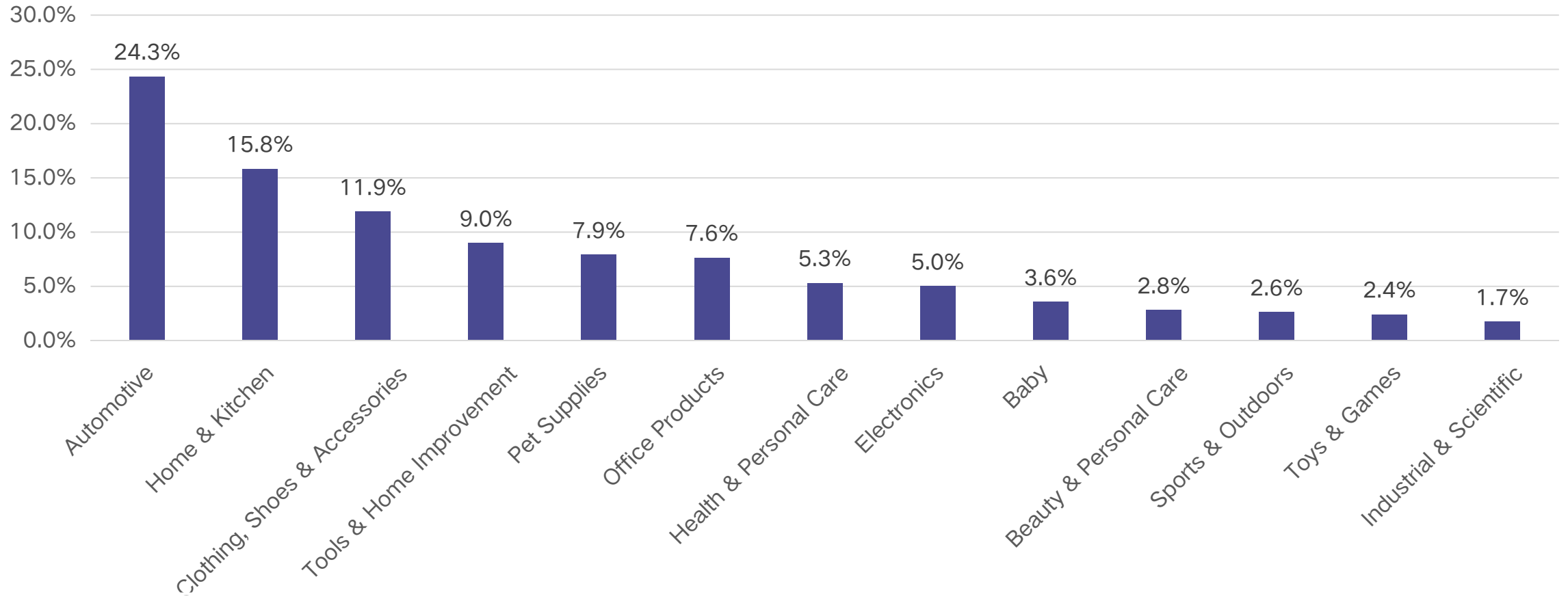
データ：セラースプライト キーワード逆引きリサーチ  
市場：Amazonイギリス

カテゴリー別トップ100ASIN検索




データ：セラーズプライム キーワード逆引きリサーチ  
市場：Amazonドイツ

カテゴリー別トップ100ASIN検索



データ：セラースプライト キーワード逆引きリサーチ  
市場：Amazonカナダ



サイト	セラー数	中国セラー	中国セラー割合	2022年 前年比中国人セラー数
アメリカ	1,791,608	963,626	53.8%	+56.8%
カナダ	647,878	50,553	7.8%	-
イギリス	381,694	190,757	50.0%	+39.5%
日本	366,833	187,421	51.1%	+48.1%
ドイツ	315,724	184,302	58.4%	+42.6%
フランス	303,728	182,230	60.0%	+50.9%
イタリア	287,009	172,312	60.0%	+56.0%
スペイン	226,221	161,805	71.5%	+56.3%
メキシコ	201,379	146,109	72.6%	-
オーストラリア	53,387	5,081	9.5%	-
アラブ首長国連邦	30,018	4,730	15.8%	-
ブラジル	17,443	824	4.7%	-

データ：セラーズプライト ビッグデータ商品リサーチ



スキャンして最終版パワーポイントを取得!